
BOLETIN MENSUAL

FEBRERO 2020

OBSERVATORIO NACIONAL SOBRE DROGAS

AGRADECIMIENTO

Agradecemos el aporte especial de:

1. Centro de Tratamiento Ambulatorio (CTA), de la Dirección de Tratamiento, Rehabilitación y Reinserción, de SECCATID
2. Programas de Prevención, de la Dirección de Prevención, de SECCATID
3. Ministerio de Gobernación y sus Delegados en SECCATID
4. Organismo Judicial - CIDEJ
5. Subdirección General de Análisis de Información Antinarcoática (SGAIA) de la Policía Nacional Civil, quien coordina sus funciones con el Quinto Viceministerio de Gobernación

NOTA: Todos los datos están sujetos a variaciones de parte de nuestras fuentes de información.

A menos que se indique lo contrario, los datos están actualizados al 29 de Febrero de 2020.

CONTENIDO

AGRADECIMIENTO.....	2
CONTENIDO	3
INTRODUCCION	5
RESULTADOS DEL CENTRO DE TRATAMIENTO AMBULATORIO DE SECCATID FEBRERO 2020	6
Gráfica No. 1 Población de los Usuarios	6
Gráfica No. 2 Usuarios de Consultas y Talleres.....	7
Gráfica No. 3 Pertenencia Étnica de los Usuarios.....	7
Gráfica No. 4 Usuarios por Área de Consulta	8
Gráfica No. 5 Sustancias de Consumo de los Usuarios	8
Gráfica No. 6 Sustancias de Consumo y Género de los Usuarios	9
Gráfica No. 7 Estado Civil de los Usuarios	9
Gráfica No. 8 Derivación de los Usuarios.....	10
Gráfica No. 9 Religión de los Usuarios	10
Gráfica No. 10 Rango Etario de los Usuarios	11
Gráfica No. 11 Usuarios por Departamento.....	11
Gráfica No. 12 Usuarios por Municipio	12
Gráfica No. 13 Usuarios por Zona de la Ciudad de Guatemala	12
INFORMACIÓN DE DIRECCIÓN DE PREVENCIÓN.....	13
Gráfica No. 14 Mis Primeros Pasos, Asistencia por Género	13
Gráfica No. 15 Prevención Comunitaria, Asistencia por Género.....	14
Gráfica No. 16 Prevención Comunitaria, Asistencia por Etnia	14
Gráfica No. 17 Lions Quest, Asistencia por Género.....	15
Gráfica No. 18 Prevención en Acción	15
INFORMACION DE INCINERACIONES PROPORCIONADA POR LOS DELEGADOS DEL MINISTERIO DE GOBERNACIÓN EN REPRESENTACION DE SECCATID, DEL MES DE FEBRERO 2020	16
Tabla No. 1 Sustancias Incineradas durante Febrero 2020	16
Tabla No. 2 Lugares donde se levantaron Actas por Incineraciones Febrero 2020	17
Mapa No. 1 Actas de Incineraciones por Departamento	18
INFORMACIÓN DEL ORGANISMO JUDICIAL -CIDEJ- DEL MES DE FEBRERO 2020	19
Gráfica No. 19 Casos por Departamento.....	19
Gráfica No. 20 Delitos de los Casos Ligados a Proceso.....	19
Gráfica No. 21 Casos Departamento de Guatemala.....	20

Gráfica No. 22	Casos Departamento de Quetzaltenango	20	
Gráfica No. 23	Sentencias durante Febrero 2020	21	
Gráfica No. 24	Casos Resueltos por Departamento durante Febrero 2020	22	
INDICADORES DE LA SUBDIRECCIÓN GENERAL DE ANÁLISIS DE INFORMACIÓN ANTINARCÓTICA (SGAIA)			
FEBRERO 2020			23
Gráfica No. 25	Erradicación de Marihuana	23	
Gráfica No. 26	Incautación de Cocaína.....	24	
Gráfica No. 27	Incautación de Crack	24	
Tabla No. 3	Bienes Incautados	25	
FUENTES DE INFORMACIÓN			26

INTRODUCCION

El Observatorio Nacional Sobre Drogas (OND) de la SECCATID trabaja en la constitución de una Red de Información sobre Drogas (RID) en Guatemala, con los Miembros de la Comisión Contra las Adicciones y el Tráfico Ilícito de Drogas -CCATID- y otras instituciones que puedan aportar información nacional sobre drogas y adicciones. El OND tiene como finalidad, a través de la investigación, obtener datos estadísticos válidos, confiables y pertinentes, sobre el consumo de drogas, así como incineraciones, erradicaciones, incautaciones y otros indicadores relacionados al tema de las drogas, para apoyar a las Direcciones de la Secretaría Ejecutiva de la Comisión Contra las Adicciones y el Tráfico Ilícito de Drogas (SECCATID) y otras instancias que trabajan en la prevención, tratamiento y la reducción de la demanda y oferta de sustancias psicoactivas en Guatemala.

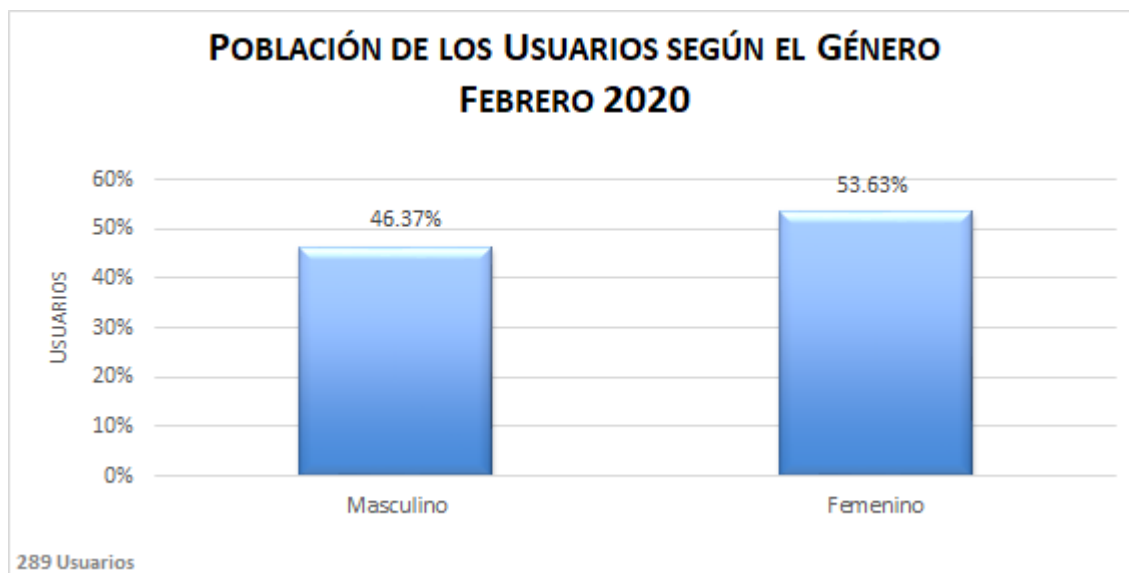
La siguiente información fue analizada y procesada después de haber recibido las bases de datos del Centro de Tratamiento Ambulatorio (CTA) y de la Dirección de Prevención, ambos de SECCATID; así como de las instituciones mencionadas en el agradecimiento inicial, que han colaborado en brindar sus bases de datos y toda la información necesaria para poder hacer un cruce de variables y tener una amplia perspectiva de la problemática.

RESULTADOS DEL CENTRO DE TRATAMIENTO AMBULATORIO DE SECCATID FEBRERO 2020

En el mes de Febrero se atendió a 289 usuarios, que totalizaron 588 asistencias. El total de estas asistencias se conforma por Nuevos Usuarios, Reconsultas, Talleres y Terapias.

Gráfica No. 1 Población de los Usuarios

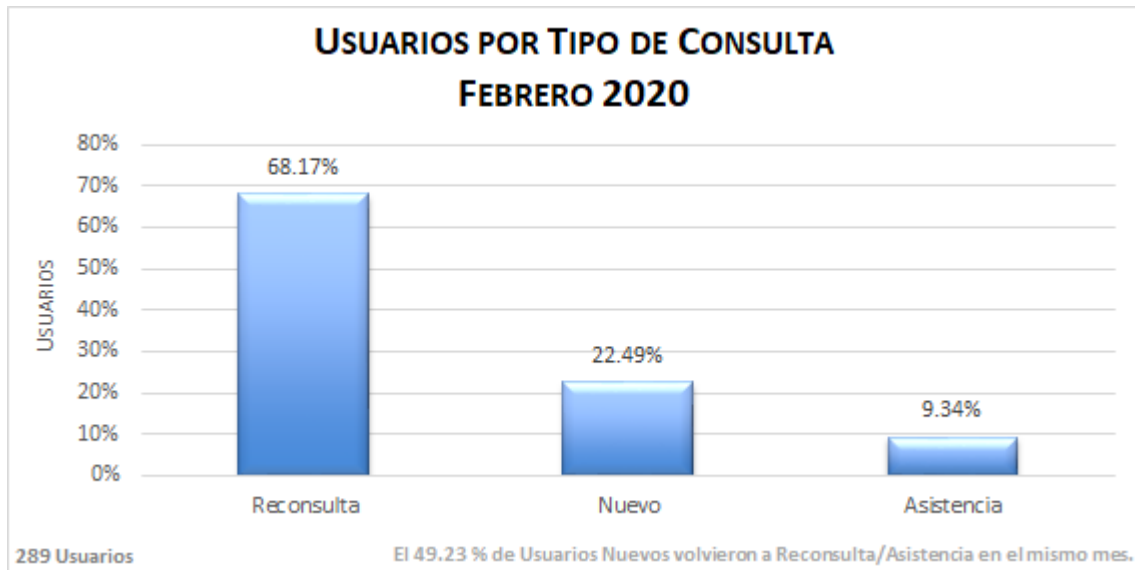
En el mes de Febrero se atendió a 289 usuarios, el 46.37% de usuarios son hombres y el 53.63% mujeres, teniendo una diferencia de 7.27% entre ambos sexos.



Fuente: SECCATID / CTA

Gráfica No. 2 Usuarios de Consultas y Talleres

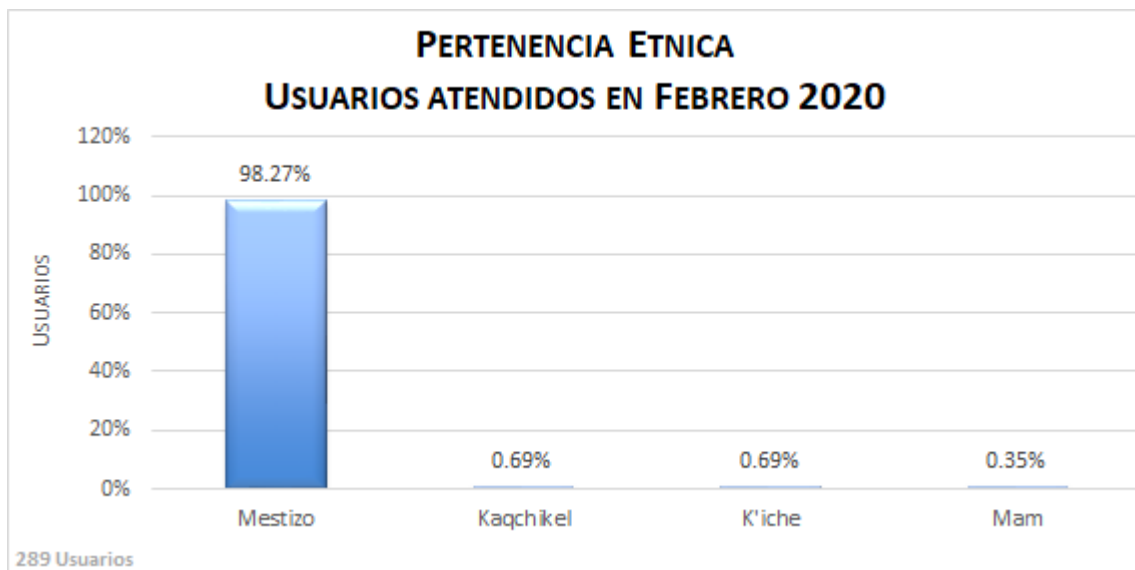
De 289 usuarios que recibieron atención en el mes de Febrero, el 68.17% de los usuarios son de tipo reconsulta mensual, el 22.49% de los pacientes son consultas nuevas y el 9.34% son asistentes de talleres. Del total de usuarios nuevos en el mes de Febrero, el 49.23% ha regresado a reconsulta en el mismo mes.



Fuente: SECCATID / CTA

Gráfica No. 3 Pertenencia Étnica de los Usuarios

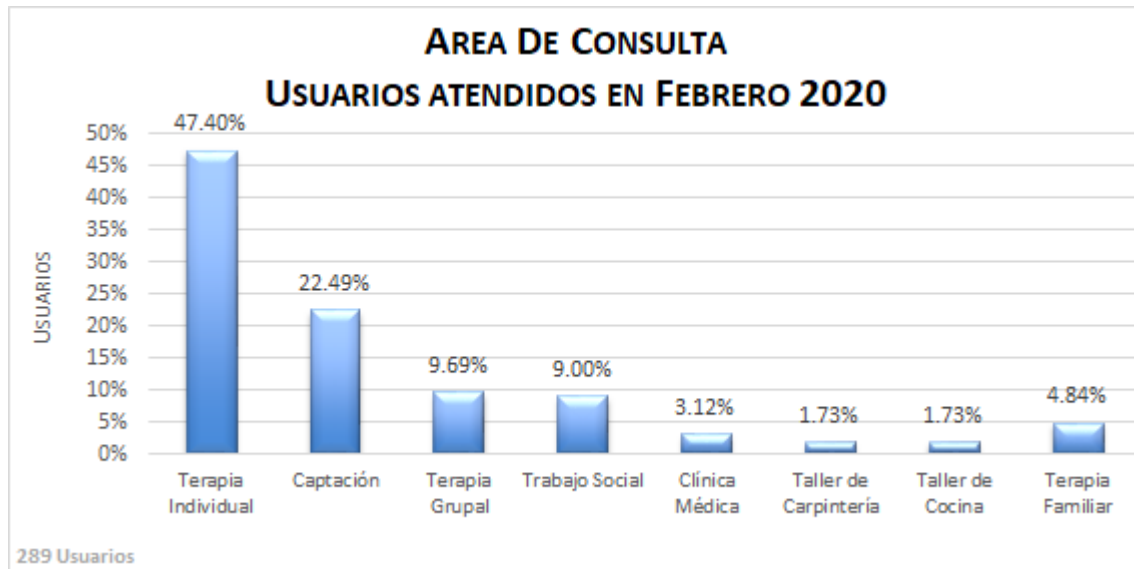
Los usuarios reportan en gran mayoría pertenecer el grupo étnico Mestizo.



Fuente: SECCATID / CTA

Gráfica No. 4 Usuarios por Área de Consulta

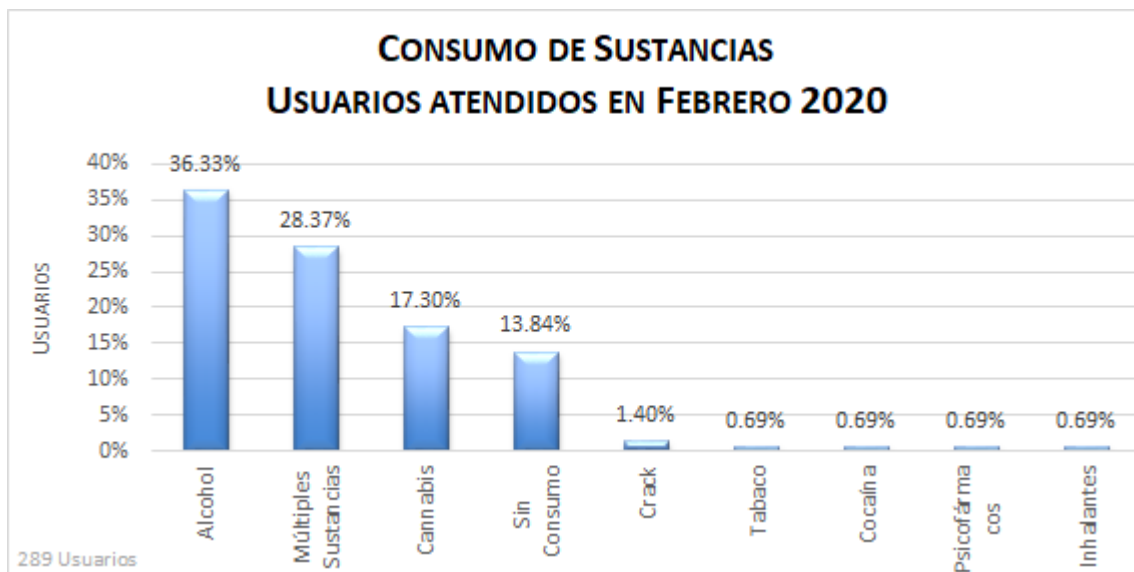
La siguiente gráfica nos muestra la cantidad de Usuarios por Área de Consulta. En Febrero llegaron 65 nuevos usuarios.



Fuente: SECCATID / CTA

Gráfica No. 5 Sustancias de Consumo de los Usuarios

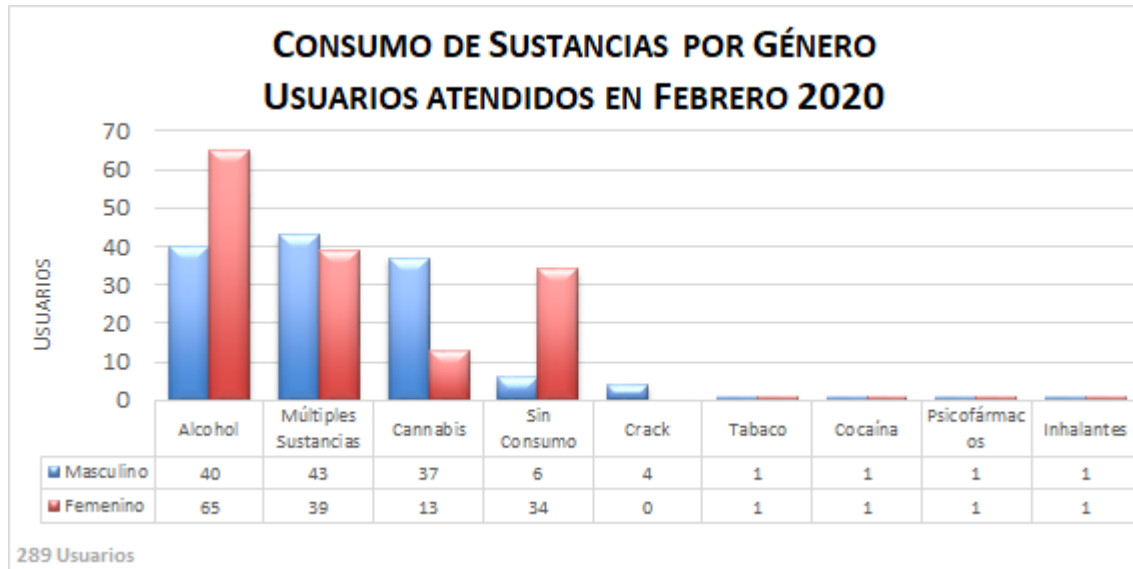
Entre las sustancias que reportan los usuarios, por la cual están en tratamiento, prevalece el consumo de Alcohol, seguido por usuarios que consumen Múltiples Sustancias y luego por los que consumen Marihuana(Cannabis).



Fuente: SECCATID / CTA

Gráfica No. 6 Sustancias de Consumo y Género de los Usuarios

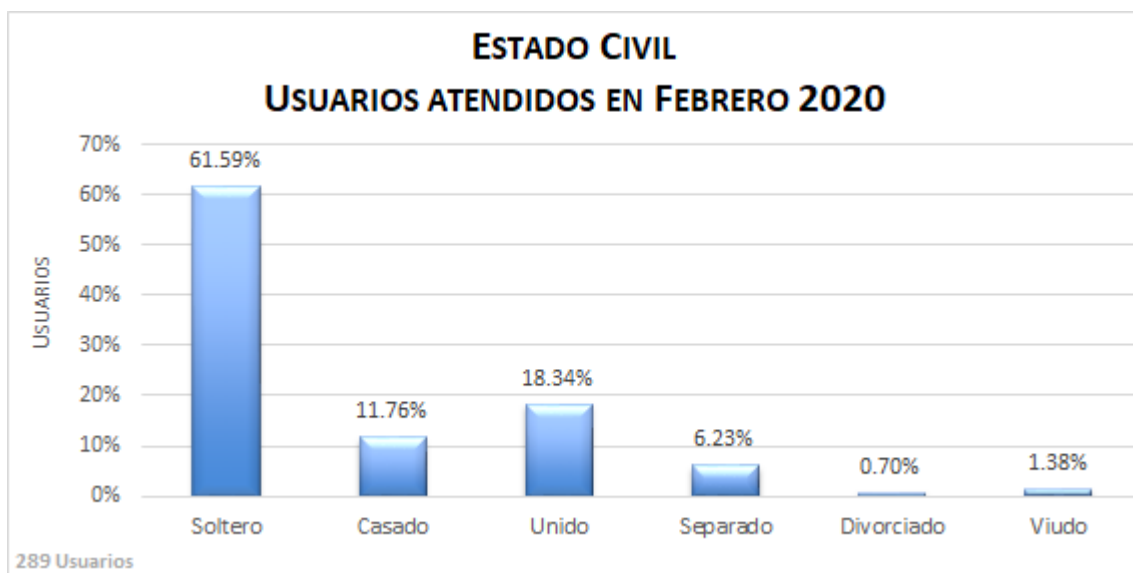
De los usuarios que asisten, podemos observar que el consumo de Alcohol es mayor en mujeres, en consumo de Múltiples Sustancias es casi igual entre hombres y mujeres, y en consumo de Cannabis(Marihuana) es mayor en hombres.



Fuente: SECCATID / CTA

Gráfica No. 7 Estado Civil de los Usuarios

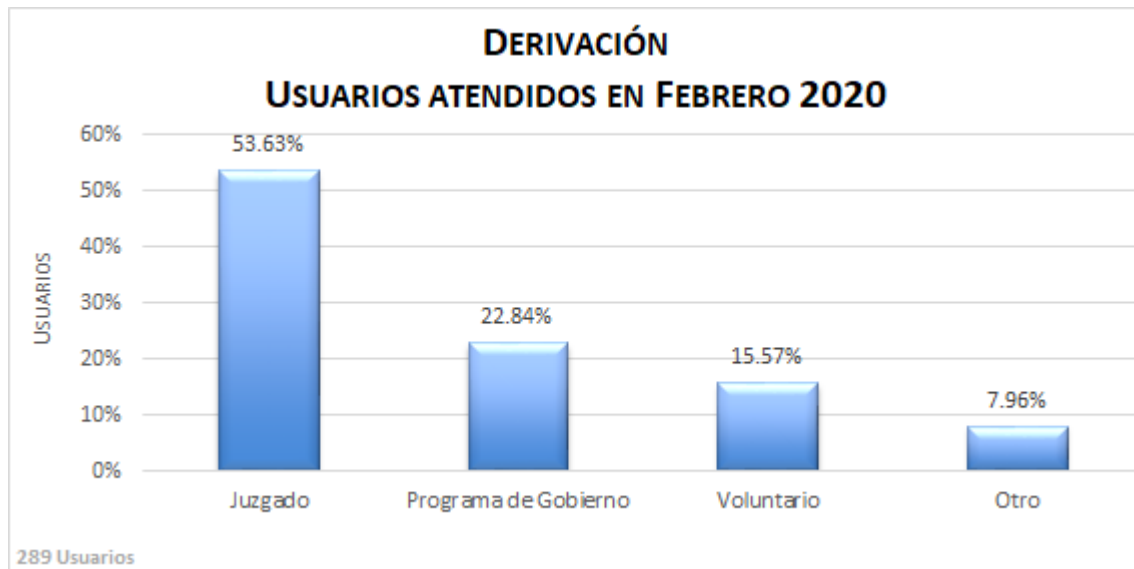
En la siguiente gráfica podemos observar el estado civil de los usuarios que fueron atendidos en el Centro de Tratamiento Ambulatorio, que en su mayoría son personas solteras.



Fuente: SECCATID / CTA

Gráfica No. 8 Derivación de los Usuarios

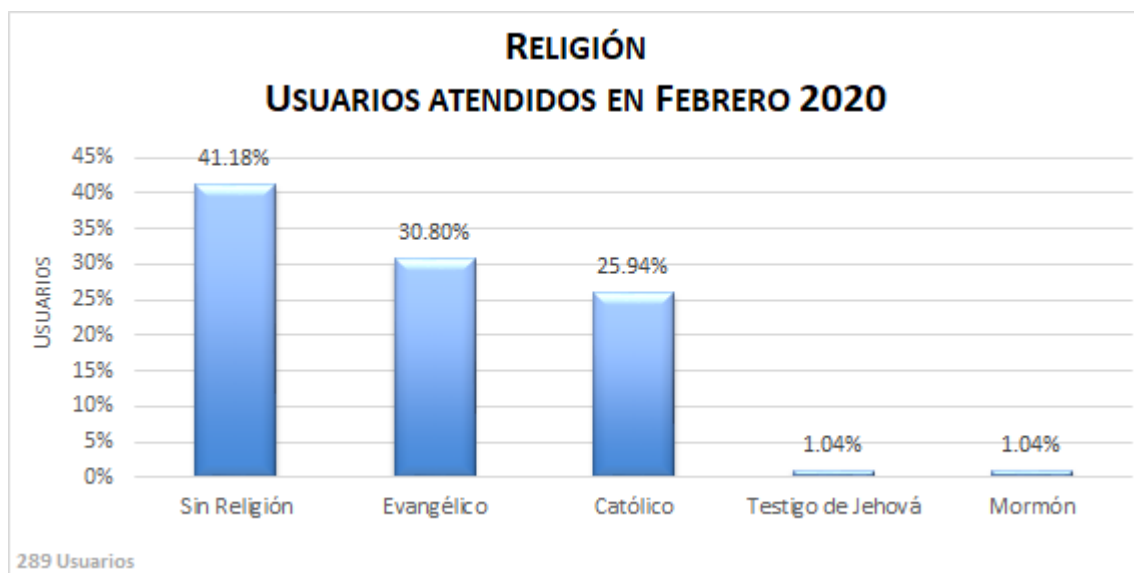
El 53.63% de usuarios son remitidos de Juzgados y con un porcentaje más bajo los usuarios que son remitidos de programas de gobierno y los usuarios que asisten de forma voluntaria.



Fuente: SECCATID / CTA

Gráfica No. 9 Religión de los Usuarios

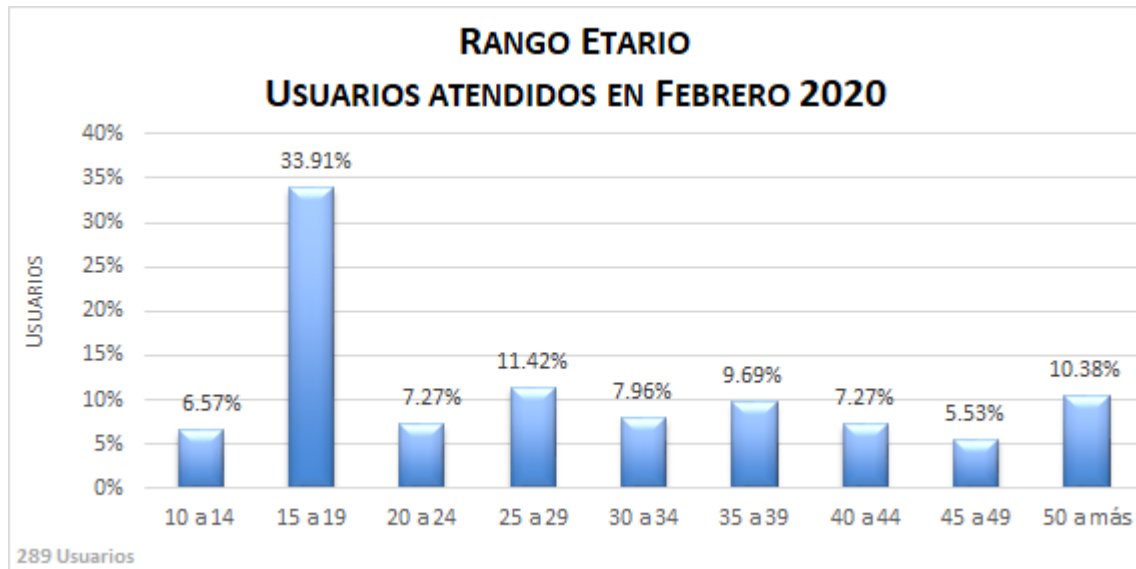
De los usuarios, el 42.18% reportan no tener religión, seguidos por un 30.80% que reportan ser evangélicos y el 25.94% de los que reportan ser católicos, los demás son porcentajes muy bajos.



Fuente: SECCATID / CTA

Gráfica No. 10 Rango Etario de los Usuarios

De los usuarios, el 33.91% reportan tener entre 15 y 19 años siendo el porcentaje más alto y le siguen los usuarios que tienen entre 25 a 29 años.



Fuente: SECCATID / CTA

Gráfica No. 11 Usuarios por Departamento

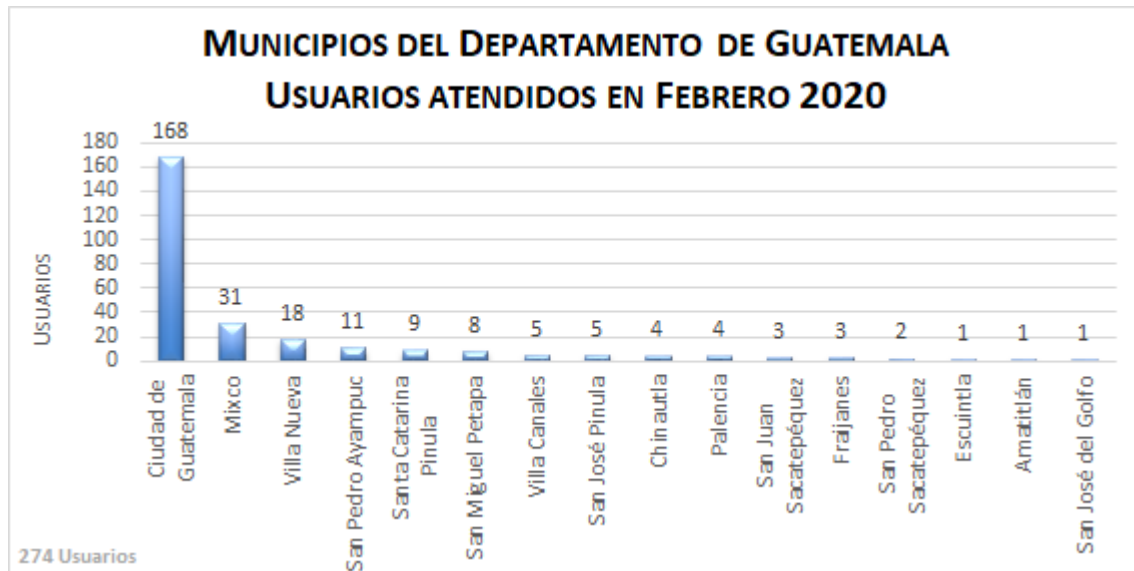
De 289 usuarios, el 94.81% son del departamento de Guatemala.



Fuente: SECCATID / CTA

Gráfica No. 12 Usuarios por Municipio

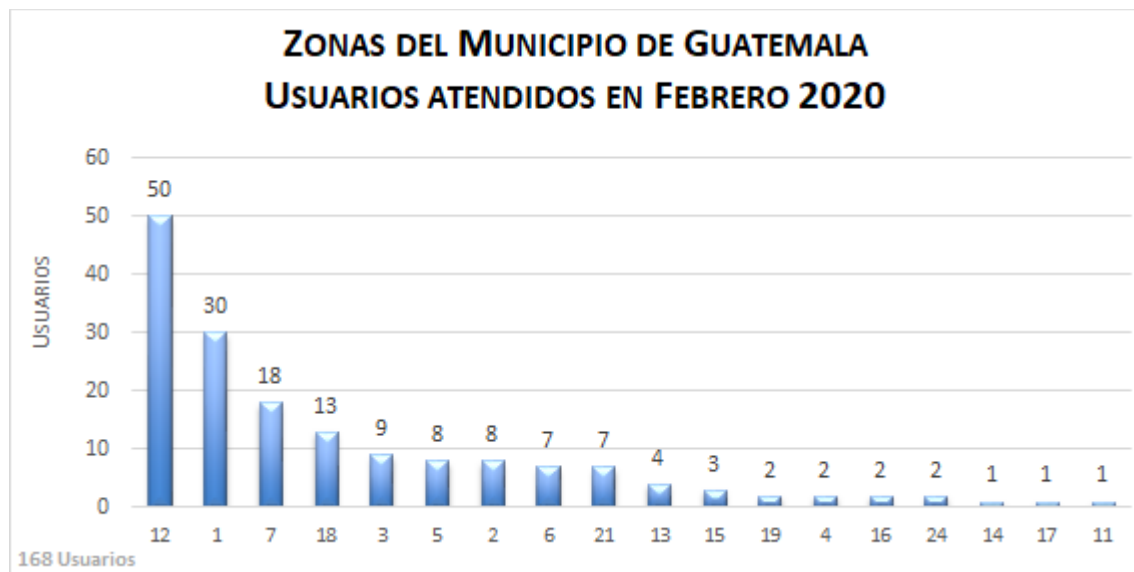
De 274 usuarios del departamento de Guatemala, el 61.31% son de la Ciudad de Guatemala.



Fuente: SECCATID / CTA

Gráfica No. 13 Usuarios por Zona de la Ciudad de Guatemala

En el municipio de Guatemala, de 168 usuarios de la Ciudad de Guatemala, las zonas con mayor número de usuarios que asisten al CTA son: zona 12 con 50 usuarios, zona 1 con 30 usuarios y zona 7 con 18 usuarios.



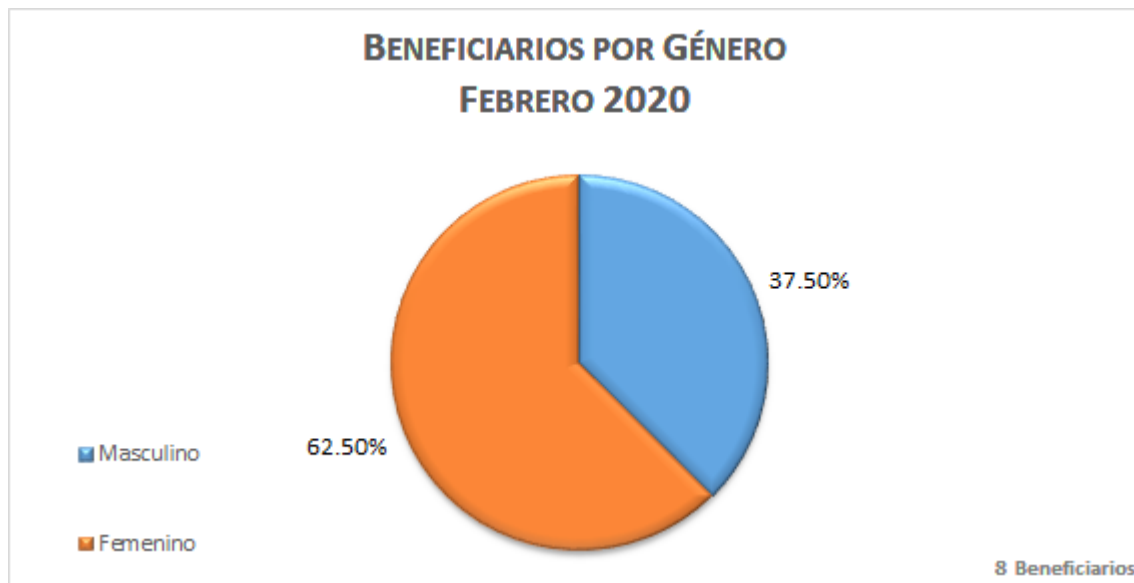
Fuente: SECCATID / CTA

INFORMACIÓN DE DIRECCIÓN DE PREVENCIÓN

Con la información de asistencia y participación a los talleres de Prevención se han generado algunas gráficas de los programas: Mis Primeros Pasos, Prevención Comunitaria, Lions Quest y Prevención en Acción.

Gráfica No. 14 Mis Primeros Pasos, Asistencia por Género

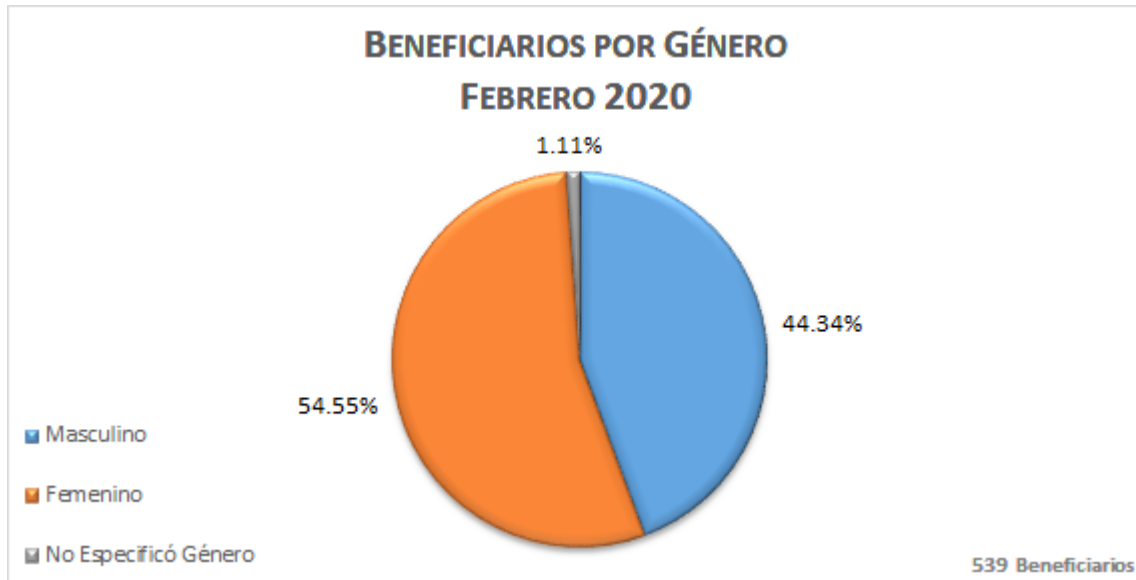
De 8 beneficiarios en el programa, la participación de mujeres fue del 62.50% y la participación de hombres del 37.50%. De los beneficiarios se desconoce el grupo étnico al que pertenecen.



Fuente: SECCATID / Prevención

Gráfica No. 15 Prevención Comunitaria, Asistencia por Género

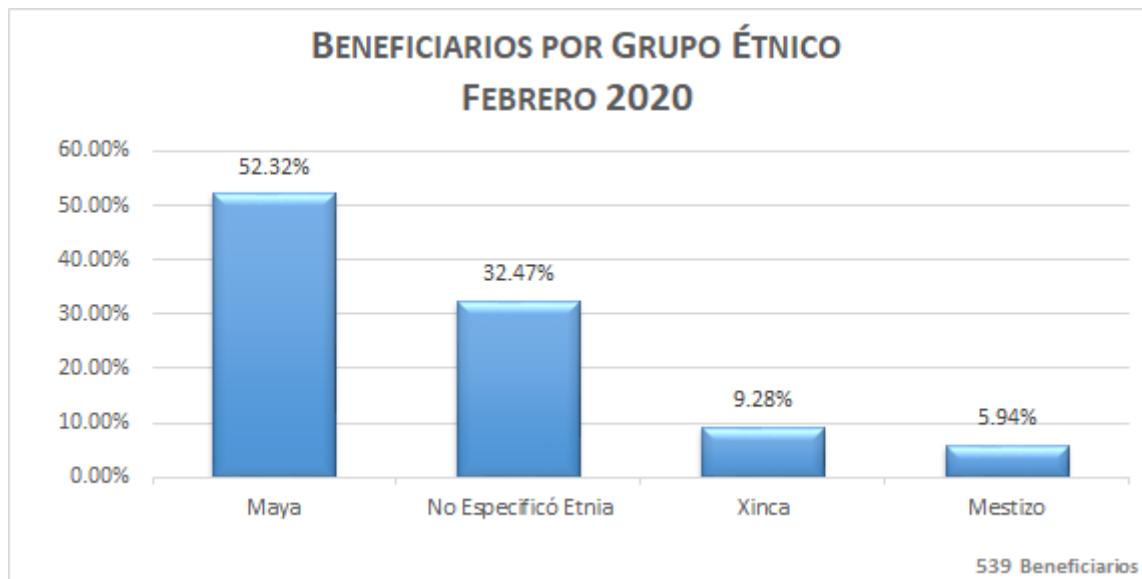
De 539 beneficiarios en el programa, la participación de mujeres fue del 54.55%, la participación de hombres del 44.34% y del 1.11% se desconoce el género. De los beneficiarios se desconoce el grupo étnico al que pertenecen.



Fuente: SECCATID / Prevención

Gráfica No. 16 Prevención Comunitaria, Asistencia por Etnia

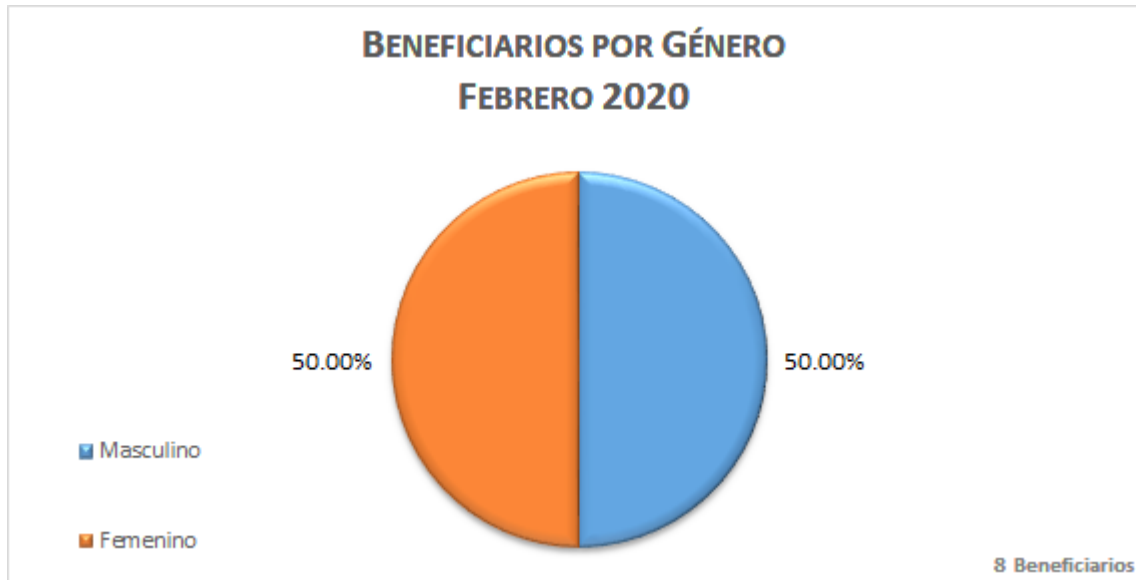
De 539 beneficiarios del programa, el grupo étnico Maya tiene un porcentaje de participación de 52.32%, el grupo étnico Xinca tiene un 9.28%, el grupo étnico Mestizo un 5.94%, del 32.47% se desconoce el grupo étnico al que pertenecen.



Fuente: SECCATID / Prevención

Gráfica No. 17 Lions Quest, Asistencia por Género

De 8 beneficiarios en el programa, la participación de mujeres fue del 50% y la participación de hombres del 50%. De los beneficiarios se desconoce el grupo étnico al que pertenecen.



Fuente: SECCATID / Prevención

Gráfica No. 18 Prevención en Acción

De 3 beneficiarios en el programa, los 3 perteneces al género masculino.

Una persona pertenece el grupo étnico Mestizo y de 2 personas se desconoce el grupo al que pertenecen.

INFORMACION DE INCINERACIONES PROPORCIONADA POR LOS DELEGADOS DEL MINISTERIO DE GOBERNACIÓN EN REPRESENTACION DE SECCATID, DEL MES DE FEBRERO 2020

Tabla No. 1 Sustancias Incineradas durante Febrero 2020

La mayor cantidad de sustancia incinerada fue Fenilacetato de Etilo con un total de 73,442.73 Litros.

SUSTANCIAS INCINERADAS FEBRERO 2020

Sustancia	Cantidad	Unidad
Cannabis (Marihuana)	93.07	Kilogramo(s)
	2.10	Mililitro(s)
Cocaína	509.42	Kilogramo(s)
Crack	83.20	Gramo(s)
Fenilacetato de Etilo	73,442.73	Litro(s)
Metanfetaminas	2.00	Gramo(s)
Sustancias Negativas	1.22	Kilogramo(s)

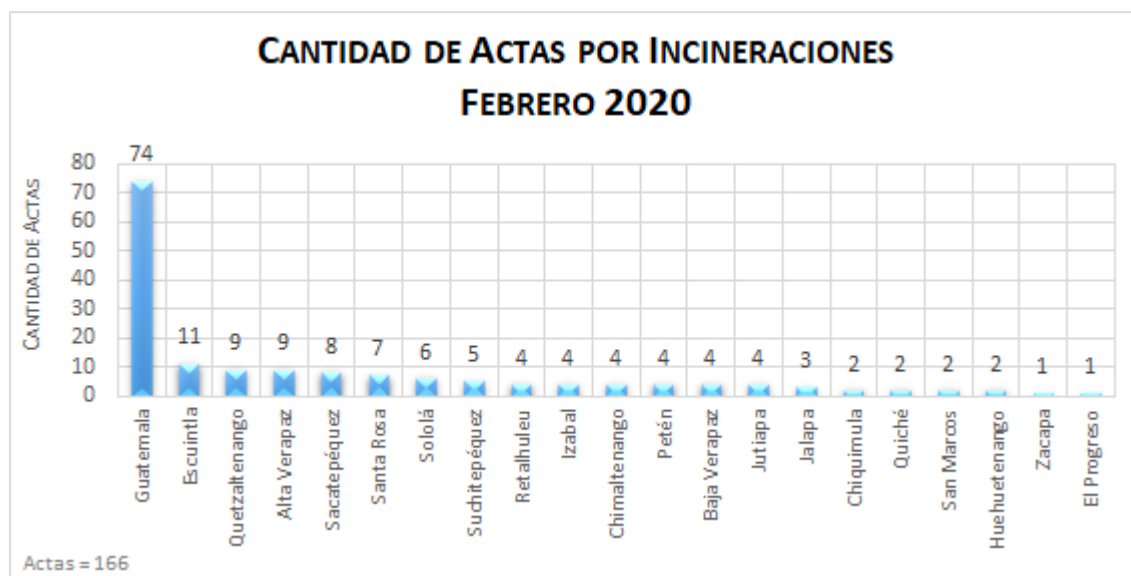
Fuente: MINGOB / SECCATID

Tabla No. 2 Lugares donde se levantaron Actas por Incineraciones Febrero 2020

Se puede observar que en el departamento de Guatemala se levantó el mayor número de actas seguido en menor cantidad por el departamento de Escuintla.

Departamento	Cantidad de Actas
Guatemala	74
Escuintla	11
Quetzaltenango	9
Alta Verapaz	9
Sacatepéquez	8
Santa Rosa	7
Sololá	6
Suchitepéquez	5
Retalhuleu	4
Izabal	4
Chimaltenango	4
Petén	4
Baja Verapaz	4
Jutiapa	4
Jalapa	3
Chiquimula	2
Quiché	2
San Marcos	2
Huehuetenango	2
Zacapa	1
El Progreso	1
TOTAL	166

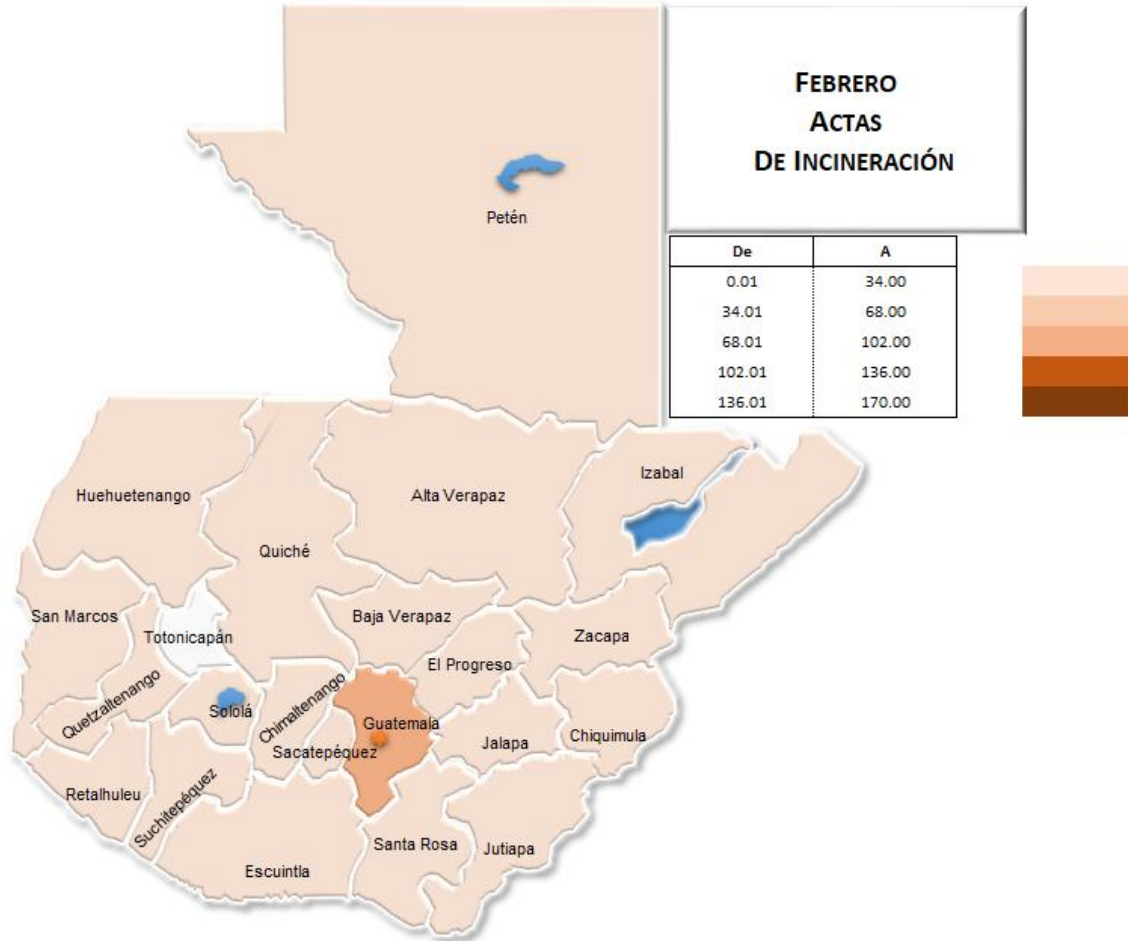
Fuente: MINGOB / SECCATID



Fuente: MINGOB / SECCATID

Mapa No. 1 Actas de Incineraciones por Departamento

En el siguiente mapa se pueden apreciar los departamentos de donde se levantó actas por incineraciones.

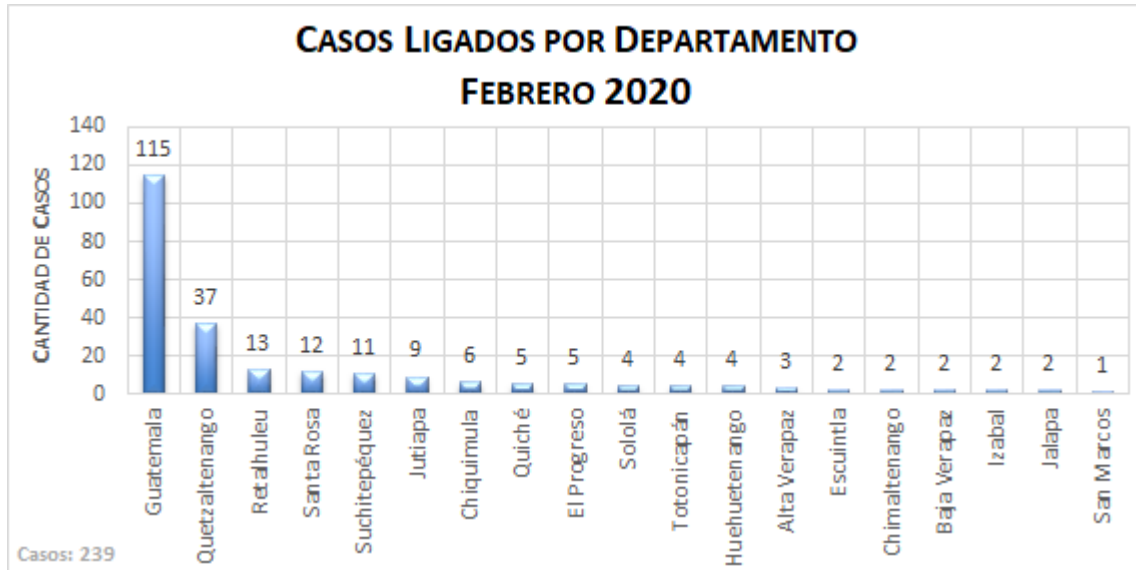


Fuente: MINGOB / SECCATID

INFORMACIÓN DEL ORGANISMO JUDICIAL -CIDEJ- DEL MES DE FEBRERO 2020

Gráfica No. 19 Casos por Departamento

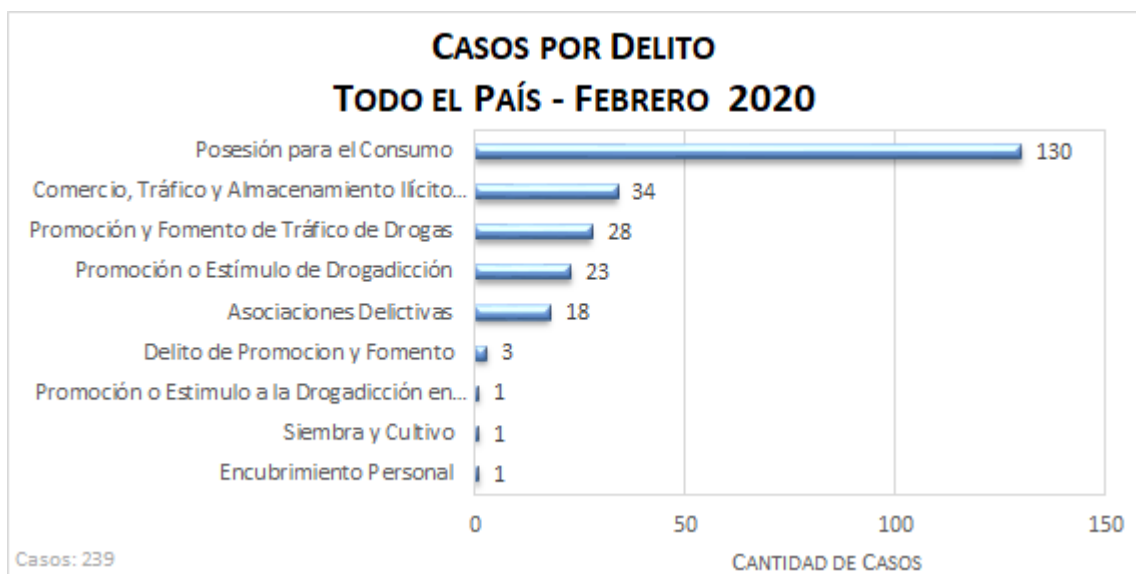
En el departamento de Guatemala se reportan más casos ligados a proceso que en el resto del país.



Fuente: ORGANISMO JUDICIAL - CIDEJ

Gráfica No. 20 Delitos de los Casos Ligados a Proceso

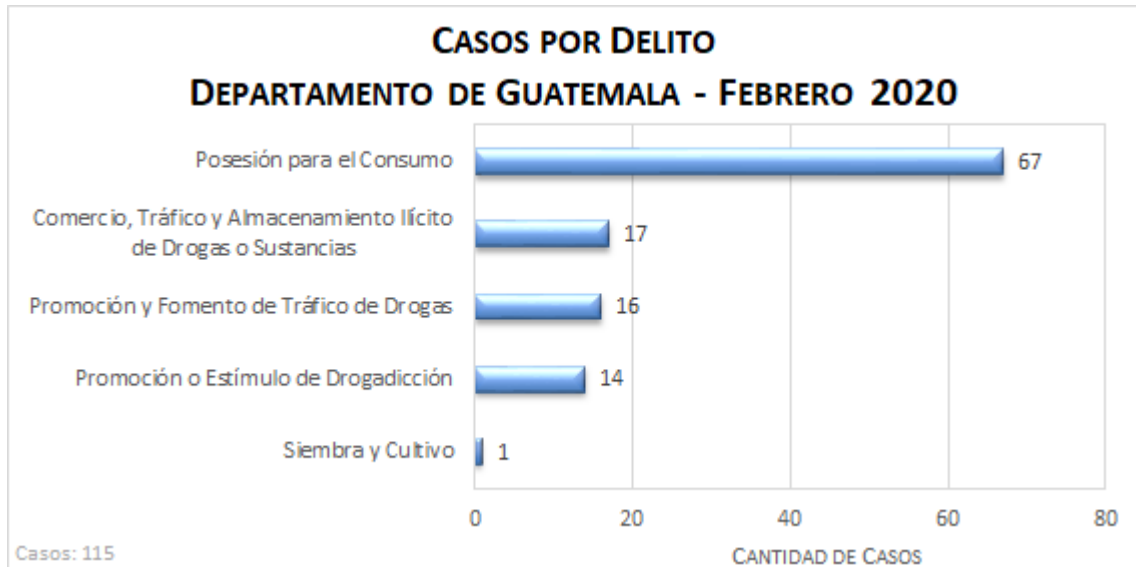
El delito con mayor reporte es la Posesión de Drogas para el Consumo, seguido por el delito de Comercio, Tráfico y Almacenamiento Ilícito de Drogas o Sustancias.



Fuente: ORGANISMO JUDICIAL - CIDEJ

Gráfica No. 21 Casos Departamento de Guatemala

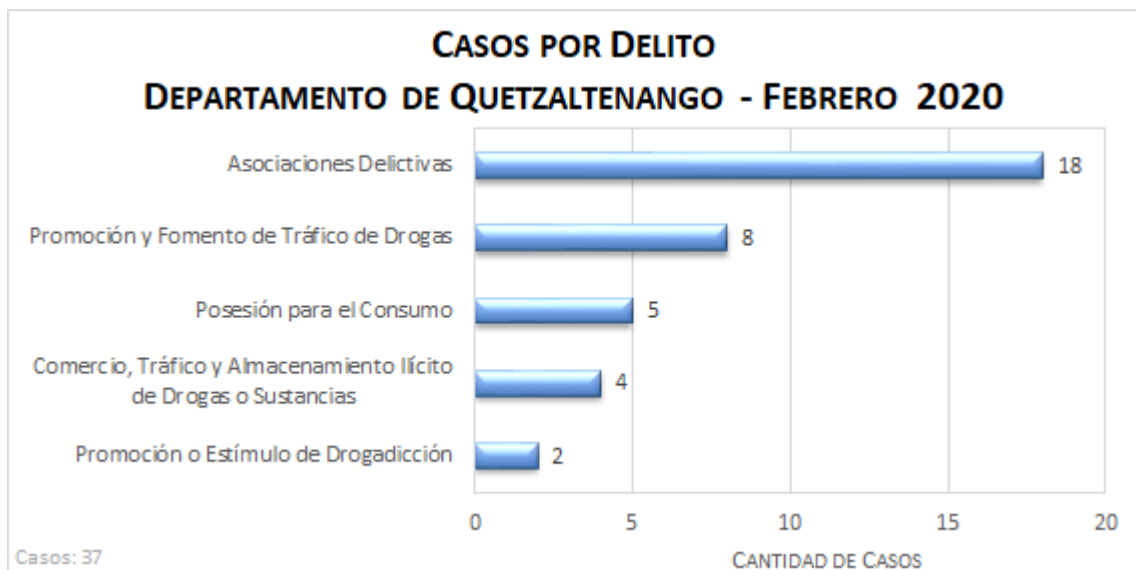
En el departamento de Guatemala, el delito con más reportes es el de Posesión de Drogas para el Consumo, seguido por el delito de Comercio, Tráfico y Almacenamiento Ilícito de Drogas o Sustancias.



Fuente: ORGANISMO JUDICIAL - CIDEJ

Gráfica No. 22 Casos Departamento de Quetzaltenango

En el departamento de Quetzaltenango, el delito con más reportes es el de Asociaciones Delictivas.



Fuente: ORGANISMO JUDICIAL - CIDEJ

Gráfica No. 23 Sentencias durante Febrero 2020

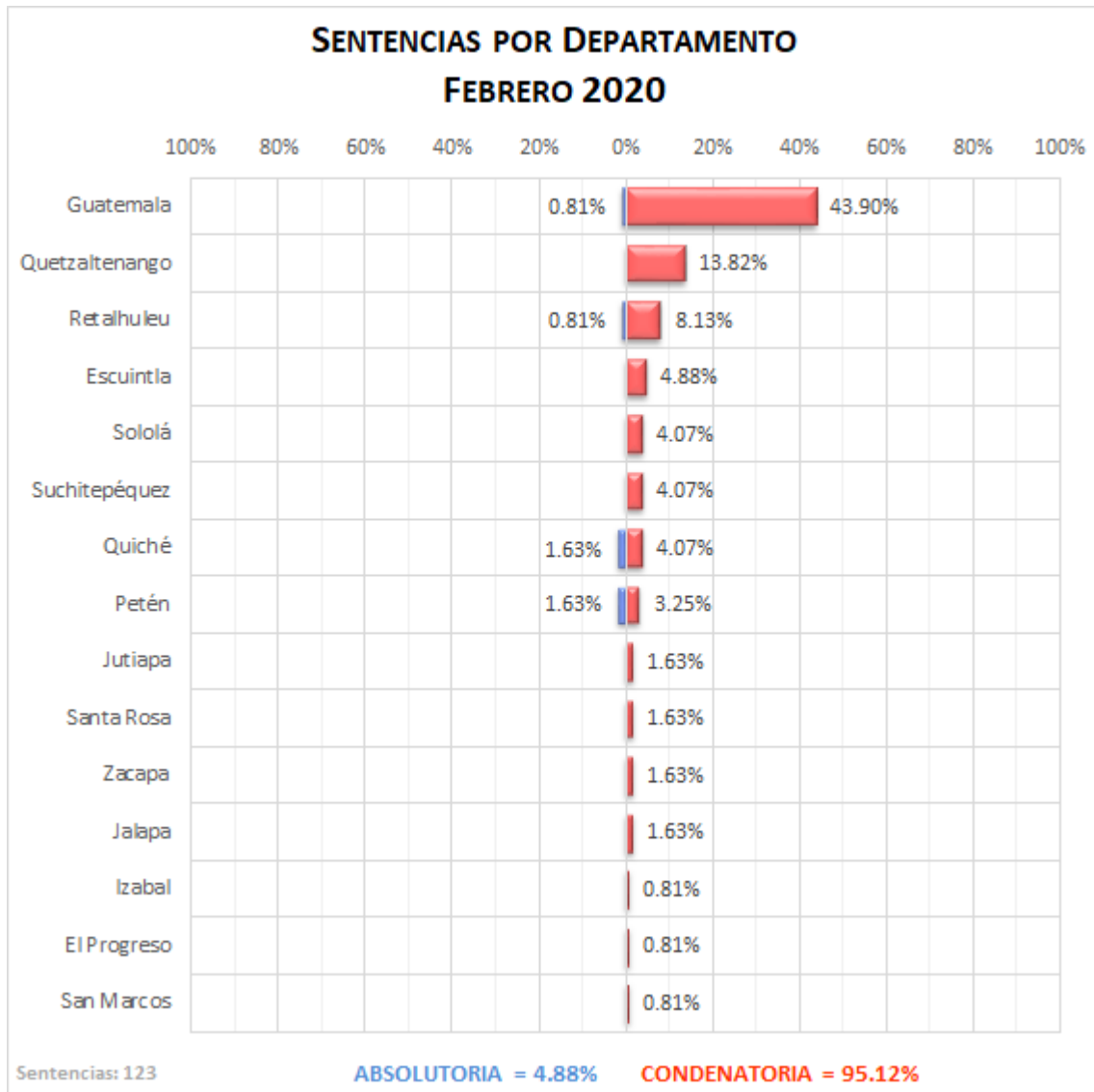
Durante el mes de Febrero la cantidad de sentencias fue de 123, de las cuales el 4.88% fueron absolutorias y el 95.12% fueron condenatorias.



Fuente: ORGANISMO JUDICIAL - CIDEJ

Gráfica No. 24 Casos Resueltos por Departamento durante Febrero 2020

En todos los departamentos de Guatemala hubo 123 Sentencias, de las cuales fueron dictadas 6 como absolutoria y 117 como condenatorias, siendo el departamento de Guatemala el más alto con 44.72% de los casos, seguido por Quetzaltenango con el 13.82% de los casos.

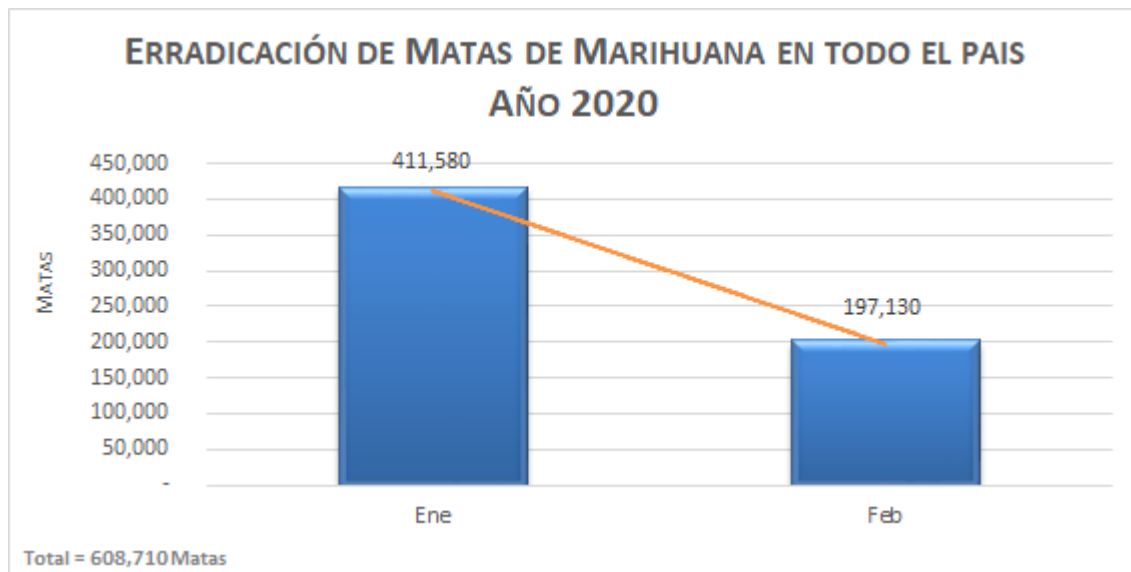


Fuente: ORGANISMO JUDICIAL - CIDEJ

INDICADORES DE LA SUBDIRECCIÓN GENERAL DE ANÁLISIS DE INFORMACIÓN ANTINARCÓTICA (SGAIA) FEBRERO 2020

Gráfica No. 25 Erradicación de Marihuana

En la siguiente gráfica podemos observar la cantidad de matas de Marihuana que se erradicó en todo el país durante el mes de febrero, así mismo vemos que hubo una disminución en comparación con el mes anterior, además se incautó 67.08 libras de Marihuana procesada y 1.5 onzas de semillas de Marihuana.



Fuente: SGAIA

Gráfica No. 26 Incautación de Cocaína

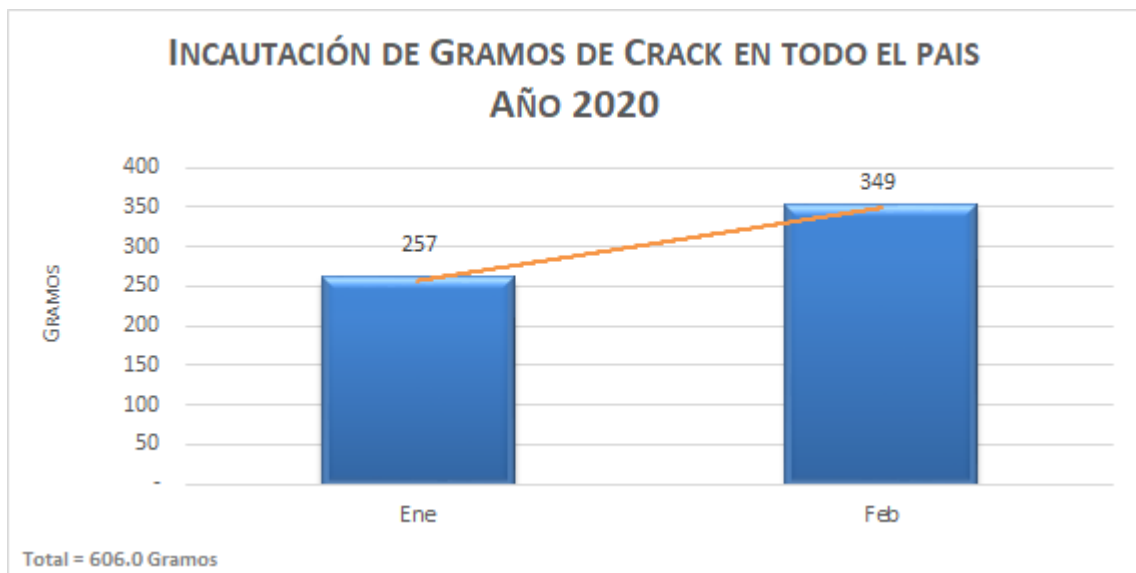
En la siguiente gráfica podemos observar la cantidad de kilogramos de Cocaína que se incautó en todo el país durante el mes de febrero, así mismo vemos que hubo una disminución considerable en comparación con el mes anterior.



Fuente: SGAIA

Gráfica No. 27 Incautación de Crack

En la siguiente gráfica podemos observar la cantidad de gramos de Crack que se incautó en todo el país durante el mes de febrero, así mismo vemos que hubo un aumento en comparación con el mes anterior.



Fuente: SGAIA

Tabla No. 3 Bienes Incautados

En la siguiente tabla se puede observar los bienes que fueron incautados al narcotráfico y personas detenidas durante el mes de febrero.

FEBRERO - 2020



Fuente: SGAIA

FUENTES DE INFORMACIÓN

LOS SIGUIENTES DATOS, GRÁFICAS Y/O TABLAS FUERON GENERADOS BASADOS EN LA INFORMACIÓN OBTENIDA DEL CENTRO DE TRATAMIENTO AMBULATORIO DE SECCATID

- Gráfica No. 1 Población de los Usuarios
- Gráfica No. 2 Usuarios de Consultas y Talleres
- Gráfica No. 3 Pertenencia Étnica de los Usuarios
- Gráfica No. 4 Usuarios por Área de Consulta
- Gráfica No. 5 Sustancias de Consumo de los Usuarios
- Gráfica No. 6 Sustancias de Consumo y Género de los Usuarios
- Gráfica No. 7 Estado Civil de los Usuarios
- Gráfica No. 8 Derivación de los Usuarios
- Gráfica No. 9 Religión de los Usuarios
- Gráfica No. 10 Rango Etario de los Usuarios
- Gráfica No. 11 Usuarios por Departamento
- Gráfica No. 12 Usuarios por Municipio
- Gráfica No. 13 Usuarios por Zona de la Ciudad de Guatemala

LOS SIGUIENTES DATOS, GRÁFICAS Y/O TABLAS FUERON GENERADOS BASADOS EN LA INFORMACIÓN ENVIADA POR LA DIRECCIÓN DE PREVENCIÓN EN DE SECCATID

- Gráfica No. 14 Mis Primeros Pasos, Asistencia por Género
- Gráfica No. 15 Prevención Comunitaria, Asistencia por Género
- Gráfica No. 16 Prevención Comunitaria, Asistencia por Etnia
- Gráfica No. 17 Lions Quest, Asistencia por Género
- Gráfica No. 18 Prevención en Acción

LOS SIGUIENTES DATOS, GRÁFICAS Y/O TABLAS FUERON GENERADOS BASADOS EN LA INFORMACIÓN PROPORCIONADA POR LOS DELEGADOS DEL MINISTERIO DE GOBERNACIÓN PARA DILIGENCIAS DE INCINERACIONES, EN REPRESENTACIÓN DE SECCATID

- Tabla No. 1 Sustancias Incineradas durante Febrero 2020
- Tabla No. 2 Lugares donde se levantaron Actas por Incineraciones Febrero 2020
- Mapa No. 1 Actas de Incineraciones por Departamento

LOS SIGUIENTES DATOS, GRÁFICAS Y/O TABLAS FUERON GENERADOS BASADOS EN LA INFORMACIÓN ENVIADA POR EL ORGANISMO JUDICIAL -CIDEJ-

- Gráfica No. 19 Casos por Departamento
- Gráfica No. 20 Delitos de los Casos Ligados a Proceso
- Gráfica No. 21 Casos Departamento de Guatemala
- Gráfica No. 22 Casos Departamento de Quetzaltenango
- Gráfica No. 23 Sentencias durante Febrero 2020
- Gráfica No. 24 Casos Resueltos por Departamento durante Febrero 2020

LOS SIGUIENTES DATOS, GRÁFICAS Y/O TABLAS FUERON GENERADOS BASADOS EN LA INFORMACIÓN ENVIADA POR LA SUBDIRECCIÓN GENERAL DE ANÁLISIS DE INFORMACIÓN ANTINARCÓTICA (SGAIA) DE LA POLICÍA NACIONAL CIVIL, QUIEN COORDINA SUS FUNCIONES CON EL QUINTO VICEMINISTERIO DE GOBERNACIÓN

Gráfica No. 25 Erradicación de Marihuana

Gráfica No. 26 Incautación de Cocaína

Gráfica No. 27 Incautación de Crack

Tabla No. 3 Bienes Incautados

Procesado y Editado por:

Observatorio Nacional sobre Drogas / SECCATID

Director: Ing. Roberto Maldonado

Asesor Estadístico: Gabriel Pernillo

Digitadora: Elsa Sánchez

observatorio@seccatid.gob.gt

©2020

Aprobado por:

Secretaría Ejecutiva de la

Comisión Contra las Adicciones y el Tráfico Ilícito de Drogas

SECCATID

2ª Calle 1-00 Zona 10

Guatemala, C.A. 01010

PBX: (502) 2504-6000

Más información en

<http://www.seccatid.gob.gt>