
BOLETIN MENSUAL

ABRIL 2020

OBSERVATORIO NACIONAL SOBRE DROGAS

AGRADECIMIENTO

Agradecemos el aporte especial de:

1. Centro de Tratamiento Ambulatorio (CTA), de la Dirección de Tratamiento, Rehabilitación y Reinserción, de SECCATID
2. Programas de Prevención, de la Dirección de Prevención, de SECCATID
3. Ministerio de Gobernación y sus Delegados en SECCATID
4. Organismo Judicial - CIDEJ
5. Subdirección General de Análisis de Información Antinarcoática (SGAIA) de la Policía Nacional Civil, quien coordina sus funciones con el Quinto Viceministerio de Gobernación

NOTA: Todos los datos están sujetos a variaciones de parte de nuestras fuentes de información.

A menos que se indique lo contrario, los datos están actualizados al 30 de Abril de 2020.

CONTENIDO

AGRADECIMIENTO.....	2
CONTENIDO.....	3
INTRODUCCION.....	5
RESULTADOS DEL CENTRO DE TRATAMIENTO AMBULATORIO DE SECCATID ABRIL 2020.....	6
Gráfica No. 1 Población de los Usuarios.....	6
Gráfica No. 2 Usuarios de Consultas y Talleres.....	7
Gráfica No. 3 Pertenencia Étnica de los Usuarios.....	7
Gráfica No. 4 Usuarios por Área de Consulta.....	8
Gráfica No. 5 Sustancias de Consumo de los Usuarios.....	8
Gráfica No. 6 Sustancias de Consumo y Género de los Usuarios.....	9
Gráfica No. 7 Estado Civil de los Usuarios.....	9
Gráfica No. 8 Derivación de los Usuarios.....	10
Gráfica No. 9 Religión de los Usuarios.....	10
Gráfica No. 10 Rango Etario de los Usuarios.....	11
Gráfica No. 11 Usuarios por Departamento.....	11
Gráfica No. 12 Usuarios por Municipio.....	12
Gráfica No. 13 Usuarios por Zona de la Ciudad de Guatemala.....	12
INFORMACIÓN DE DIRECCIÓN DE PREVENCIÓN.....	13
Gráfica No. 14 Mis Primeros Pasos.....	13
Gráfica No. 15 PRONEPI.....	13
Gráfica No. 16 Prevención Comunitaria.....	14
Gráfica No. 17 Prevención Laboral.....	14
Gráfica No. 18 Lions Quest.....	14
Gráfica No. 19 Prevención en Acción.....	15
INFORMACION DE INCINERACIONES PROPORCIONADA POR LOS DELEGADOS DEL MINISTERIO DE GOBERNACIÓN EN REPRESENTACION DE SECCATID, DEL MES DE ABRIL 2020.....	16
Tabla No. 1 Sustancias Incineradas durante Abril 2020.....	16
Tabla No. 2 Lugares donde se levantaron Actas por Incineraciones Abril 2020.....	17
Mapa No. 1 Actas de Incineraciones por Departamento.....	18
INFORMACIÓN DEL ORGANISMO JUDICIAL -CIDEJ- DEL MES DE ABRIL 2020.....	19
Gráfica No. 20 Casos por Departamento.....	19
Gráfica No. 21 Delitos de los Casos Ligados a Proceso.....	19

Gráfica No. 22	Casos Departamento de Guatemala.....	20	
Gráfica No. 23	Casos Departamento de Alta Verapaz.....	20	
Gráfica No. 24	Casos Departamento de Quetzaltenango	21	
Gráfica No. 25	Sentencias durante Abril 2020	21	
Gráfica No. 26	Casos Resueltos por Departamento durante Abril 2020	22	
INDICADORES DE LA SUBDIRECCIÓN GENERAL DE ANÁLISIS DE INFORMACIÓN ANTINARCÓTICA (SGAIA)			
ABRIL 2020			23
Gráfica No. 27	Erradicación de Marihuana	23	
Gráfica No. 28	Incautación de Cocaína.....	24	
Gráfica No. 29	Incautación de Crack	24	
Gráfica No. 30	Incautación de Heroína	25	
Tabla No. 3	Bienes Incautados	26	
FUENTES DE INFORMACIÓN			27

INTRODUCCION

El Observatorio Nacional Sobre Drogas (OND) de la SECCATID trabaja en la constitución de una Red de Información sobre Drogas (RID) en Guatemala, con los Miembros de la Comisión Contra las Adicciones y el Tráfico Ilícito de Drogas -CCATID- y otras instituciones que puedan aportar información nacional sobre drogas y adicciones. El OND tiene como finalidad, a través de la investigación, obtener datos estadísticos válidos, confiables y pertinentes, sobre el consumo de drogas, así como incineraciones, erradicaciones, incautaciones y otros indicadores relacionados al tema de las drogas, para apoyar a las Direcciones de la Secretaría Ejecutiva de la Comisión Contra las Adicciones y el Tráfico Ilícito de Drogas (SECCATID) y otras instancias que trabajan en la prevención, tratamiento y la reducción de la demanda y oferta de sustancias psicoactivas en Guatemala.

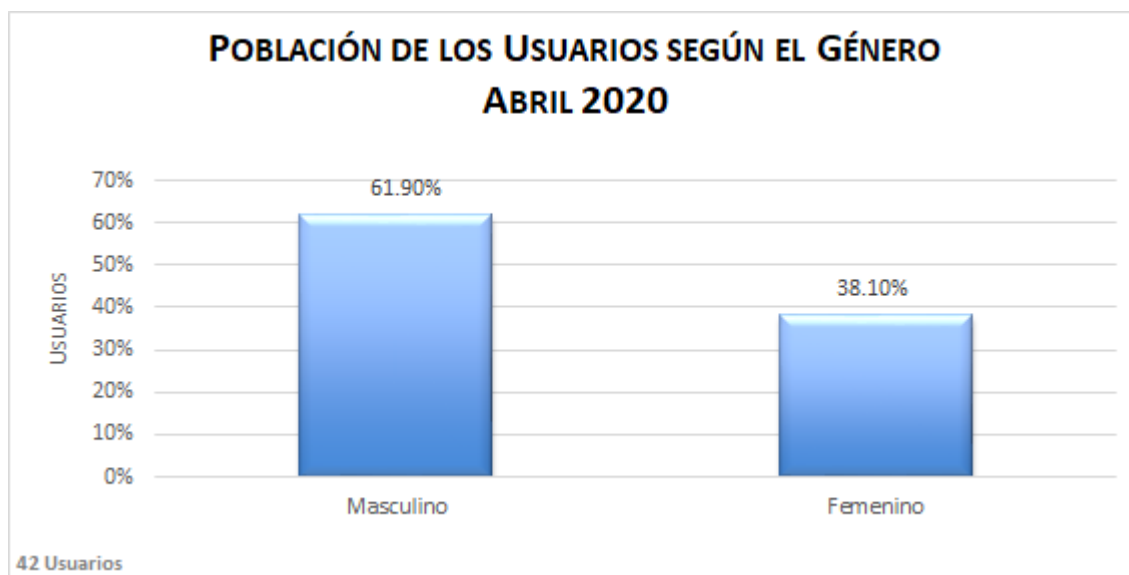
La siguiente información fue analizada y procesada después de haber recibido las bases de datos del Centro de Tratamiento Ambulatorio (CTA) y de la Dirección de Prevención, ambos de SECCATID; así como de las instituciones mencionadas en el agradecimiento inicial, que han colaborado en brindar sus bases de datos y toda la información necesaria para poder hacer un cruce de variables y tener una amplia perspectiva de la problemática.

RESULTADOS DEL CENTRO DE TRATAMIENTO AMBULATORIO DE SECCATID ABRIL 2020

En el mes de Abril se atendió a 42 usuarios, que totalizaron 42 asistencias. El total de estas asistencias se conforma por Nuevos Usuarios y Reconsultas.

Gráfica No. 1 Población de los Usuarios

En el mes de Abril se atendió a 42 usuarios, el 61.90% de usuarios son hombres y el 38.10% mujeres, teniendo una diferencia de 23.81% entre ambos sexos.



Fuente: SECCATID / CTA

Gráfica No. 2 Usuarios de Consultas y Talleres

De 42 usuarios que recibieron atención en el mes de Abril, el 76.19% de los usuarios son de tipo reconsulta mensual, el 23.81% de los pacientes son consultas nuevas.



Fuente: SECCATID / CTA

Gráfica No. 3 Pertenencia Étnica de los Usuarios

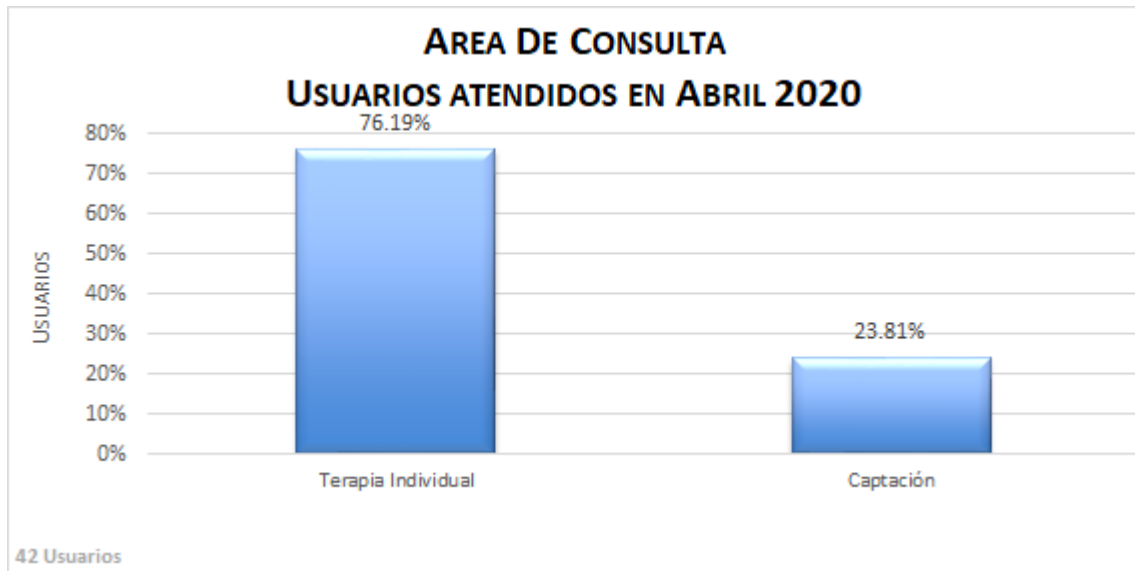
Los usuarios reportan en gran mayoría pertenecer el grupo étnico Mestizo.



Fuente: SECCATID / CTA

Gráfica No. 4 Usuarios por Área de Consulta

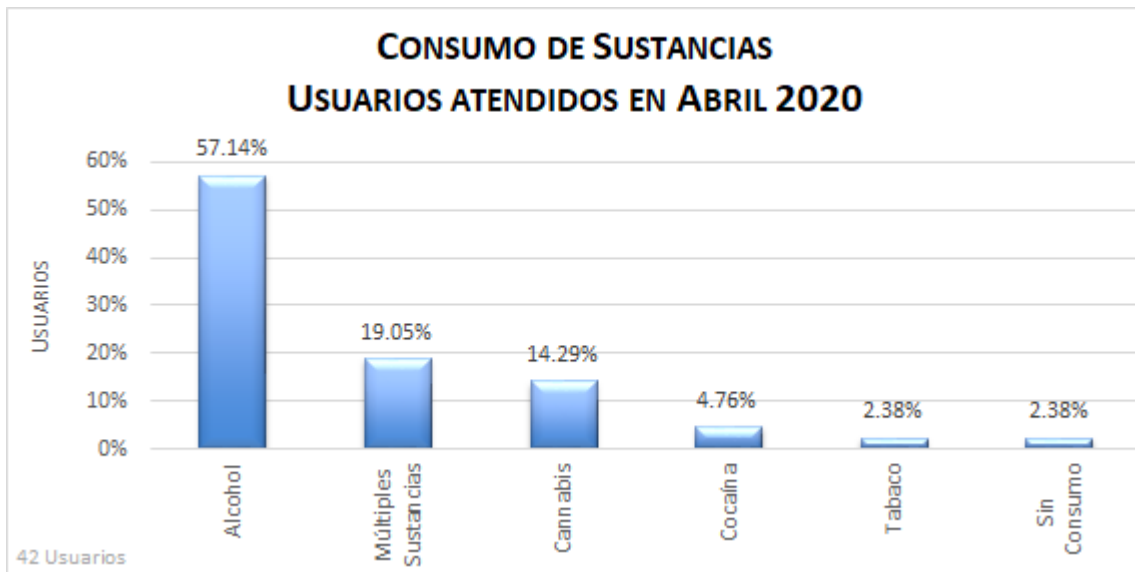
La siguiente gráfica nos muestra la cantidad de Usuarios por Área de Consulta. En Abril llegaron 10 nuevos usuarios.



Fuente: SECCATID / CTA

Gráfica No. 5 Sustancias de Consumo de los Usuarios

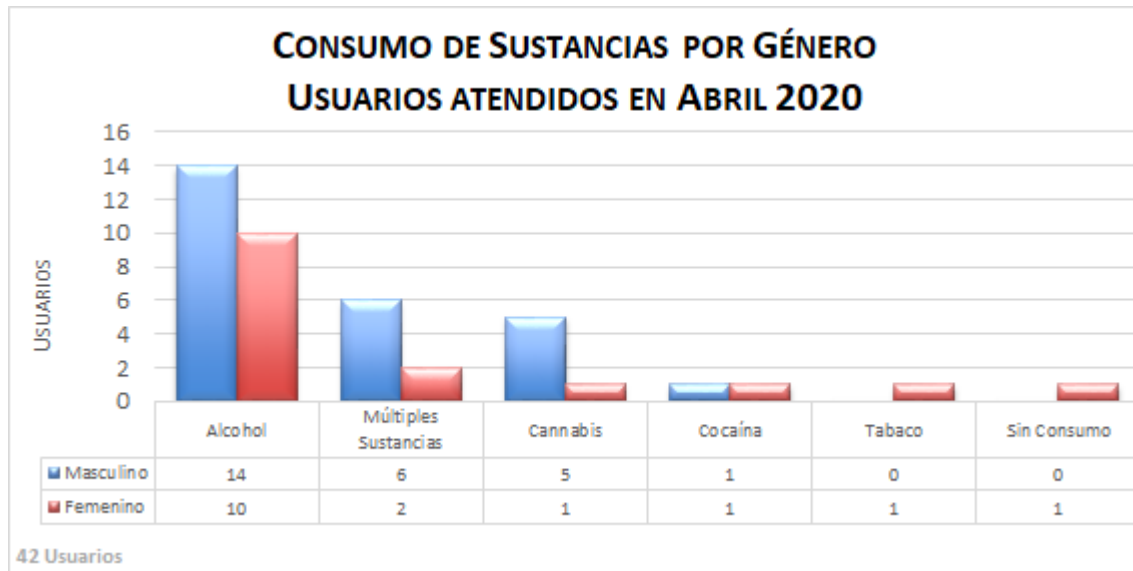
Entre las sustancias que reportan los usuarios, por la cual están en tratamiento, prevalece el consumo de Alcohol, seguido por usuarios que consumen Múltiples Sustancias y luego por los que consumen Marihuana(Cannabis).



Fuente: SECCATID / CTA

Gráfica No. 6 Sustancias de Consumo y Género de los Usuarios

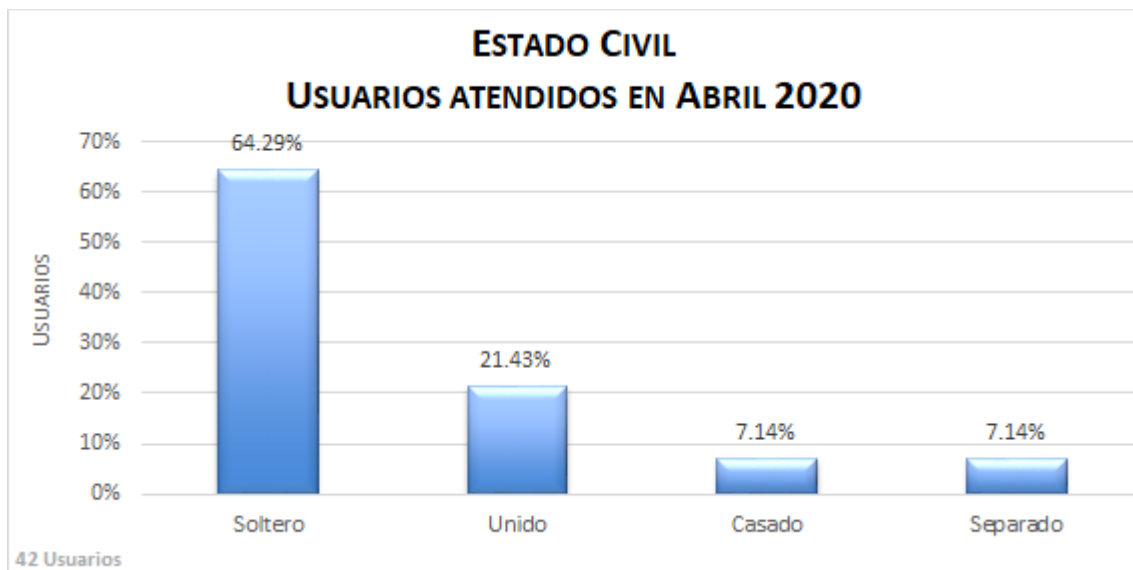
De los usuarios que asisten, podemos observar que el consumo de Alcohol, Múltiples Sustancias y Cannabis(Marihuana) es mayor en hombres.



Fuente: SECCATID / CTA

Gráfica No. 7 Estado Civil de los Usuarios

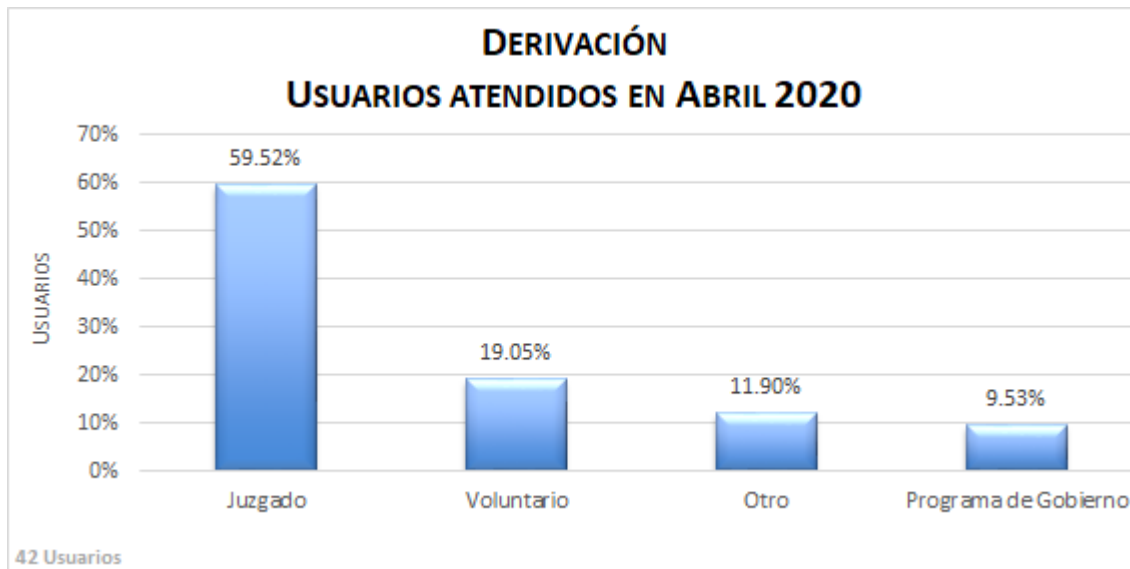
En la siguiente gráfica podemos observar el estado civil de los usuarios que fueron atendidos en el Centro de Tratamiento Ambulatorio, de que en su mayoría son personas solteras.



Fuente: SECCATID / CTA

Gráfica No. 8 Derivación de los Usuarios

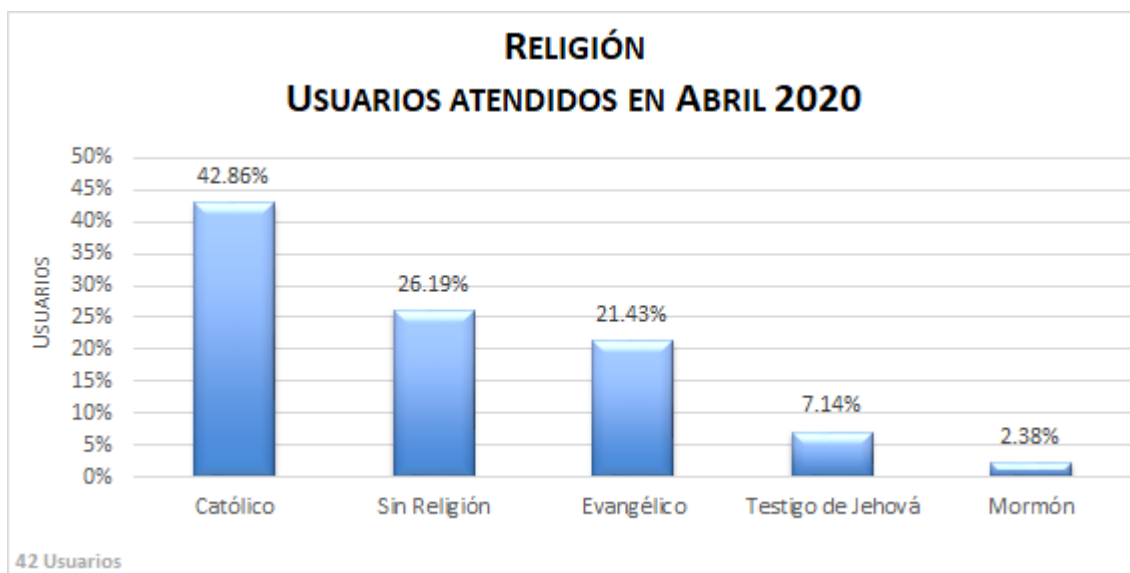
El 59.52% de usuarios son remitidos de Juzgados y con un porcentaje más bajo los usuarios que son remitidos de programas de gobierno y los usuarios que asisten de forma voluntaria.



Fuente: SECCATID / CTA

Gráfica No. 9 Religión de los Usuarios

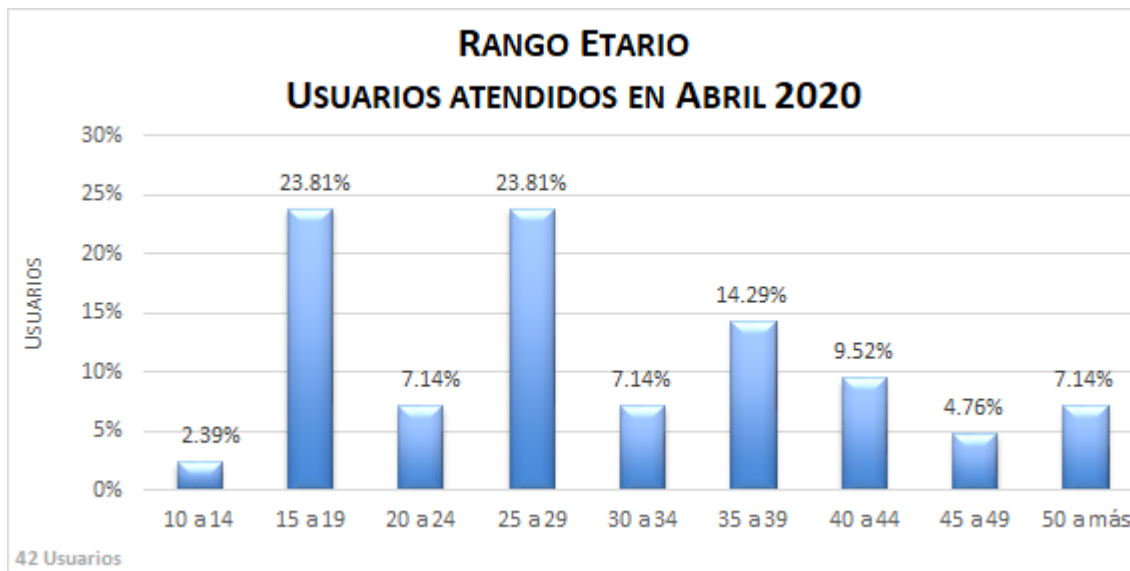
De los usuarios, el 42.86% reportan ser católicos, seguidos por un 26.19% que reportan no tener religión y el 21.43% de los que reportan ser evangélicos, los demás son porcentajes muy bajos.



Fuente: SECCATID / CTA

Gráfica No. 10 Rango Etario de los Usuarios

De los usuarios, tanto los usuarios que están en el rango de entre 15 y 19 años y entre 25 y 29 años, tienen un 23.81% cada grupo.



Fuente: SECCATID / CTA

Gráfica No. 11 Usuarios por Departamento

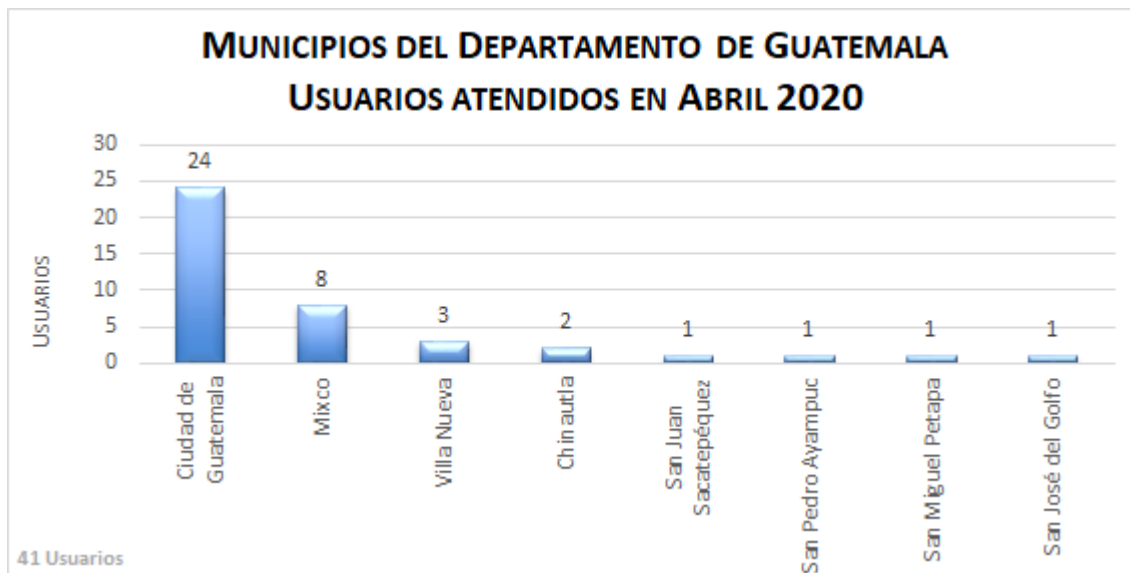
De 42 usuarios, el 97.62% son del departamento de Guatemala.



Fuente: SECCATID / CTA

Gráfica No. 12 Usuarios por Municipio

De 41 usuarios del departamento de Guatemala, el 58.54% son de la Ciudad de Guatemala.



Fuente: SECCATID / CTA

Gráfica No. 13 Usuarios por Zona de la Ciudad de Guatemala

En el municipio de Guatemala, de 24 usuarios de la Ciudad de Guatemala, las zonas con mayor número de usuarios que asisten al CTA son: zona 12 con 6 usuarios y zona 18 con 5 usuarios.



Fuente: SECCATID / CTA

INFORMACIÓN DE DIRECCIÓN DE PREVENCIÓN

Con la información de asistencia y participación a los talleres de Prevención se han generado algunas gráficas de los programas: Mis Primeros Pasos, PRONEPI, Prevención Comunitaria, Prevención Laboral, Lions Quest y Prevención en Acción.

Gráfica No. 14 Mis Primeros Pasos

De 5 beneficiarios en el programa, la participación fue de mujeres, de quienes se desconoce el grupo étnico al que pertenecen, además se realizó la siguiente actividad de este programa por medio de redes sociales o la página oficial de SECCATID.

Titulo	Resultado
En tiempo	Reproducciones 63 personas reaccionaron

Gráfica No. 15 PRONEPI

De 5 beneficiarios en el programa, la participación fue de 4 mujeres y un hombre, de quienes se desconoce el grupo étnico al que pertenecen, además se realizó las siguientes actividades de este programa por medio de la página oficial de SECCATID, redes sociales, programas de Televisión o Radio difusión.

Fecha de Publicación	Información o Resultado
07-abr-2020	Capsula informativa divulgada en redes sociales institucionales
08-abr-2020	Entrevista televisiva Nuestro Mundo por la mañana
13-abr-2020	Entrevista presentación en noticiero GUATEVISION
14-abr-2020	Entrevista presentación en programa televisivo Matutino Express
20-abr-2020	Video informativo transmitido en línea por radio COUCH GT
27-abr-2020	Video entrevista informativa realizada en MINEDUC
28-abr-2020	Instagram live charla realizada a través de instagram live de la institución
29-abr-2020	Entrevista transmitida por Telediario
30-abr-2020	Video capsula informativa por noticiero de Canal 7

Gráfica No. 16 Prevención Comunitaria

Se realizó las siguientes actividades de este programa por medio de la página oficial de SECCATID, redes sociales, programas de Televisión o Radio difusión.

Fecha de Publicación	Información o Resultado
13-abr-2020	Videos SECCATID reproducido cuatro veces en redes sociales
07-abr-2020	Transmisión por medio de redes sociales en radio Coach San Bartolomé Milpas Altas Sacatepéquez
17-abr-2020	Transmisión por medio de redes sociales de emisoras unidas de Guatemala
27-abr-2020	Transmisión de radio La Bonita de Cuilco Huehuetenango

Gráfica No. 17 Prevención Laboral

Se realizó las siguientes actividades de este programa por medio de la página oficial de SECCATID, redes sociales, programas de Televisión o Radio difusión.

Fecha de Publicación	Información o Resultado
27-abr-2020	Video SECCATIPS
27-abr-2020	Entrevista Radio Maranatha

Gráfica No. 18 Lions Quest

De 10 beneficiarios en el programa, la participación fue de 8 mujeres y 2 hombres, de quienes 3 personas pertenecen al grupo étnico Maya y de las otras 7 personas se desconoce el grupo étnico al que pertenecen, además se realizó la siguiente actividad de este programa por medio de redes sociales o la página oficial de SECCATID.

Título	Resultado
Soy único	14 veces compartidos en redes

Gráfica No. 19 Prevención en Acción

Se realizó las siguientes actividades de este programa por medio de la página oficial de SECCATID o redes sociales.

Fecha de Publicación	Información o Resultado
27-abr-2020	Video SECCATIPS 180 reproducciones

INFORMACION DE INCINERACIONES PROPORCIONADA POR LOS DELEGADOS DEL MINISTERIO DE GOBERNACIÓN EN REPRESENTACION DE SECCATID, DEL MES DE ABRIL 2020

Tabla No. 1 Sustancias Incineradas durante Abril 2020

La mayor cantidad de sustancia incinerada fue Cocaína con un total de 93.21 Kilogramos.

SUSTANCIAS INCINERADAS ABRIL 2020

Sustancia	Cantidad	Unidad
Cannabis (Marihuana)	5.64	Kilogramo(s)
Cocaína	93.21	Kilogramo(s)
Crack	10.20	Gramo(s)

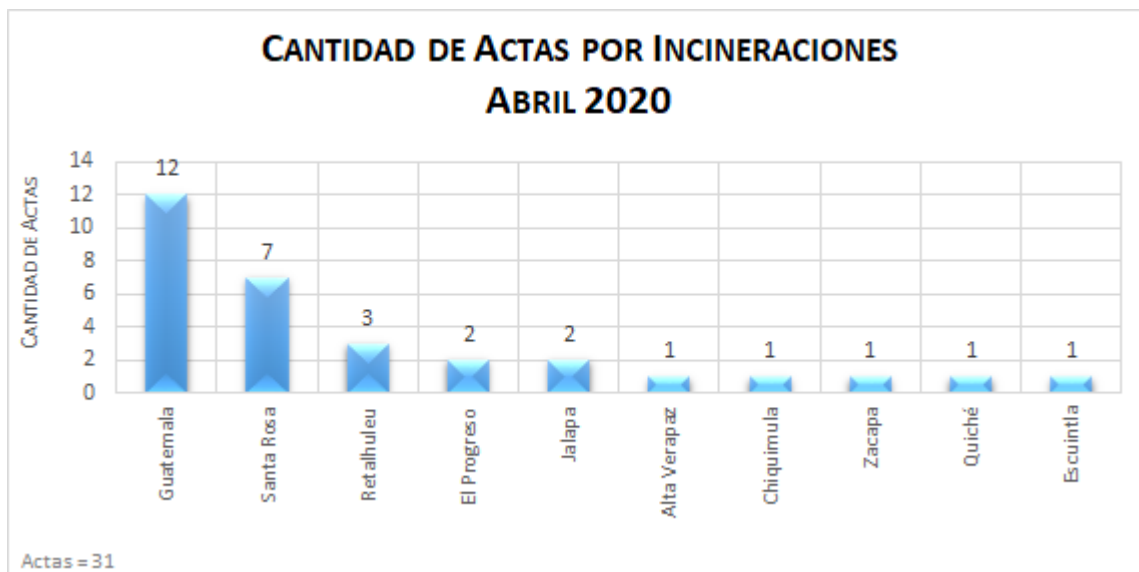
Fuente: MINGOB / SECCATID

Tabla No. 2 Lugares donde se levantaron Actas por Incineraciones Abril 2020

Se puede observar que en el departamento de Guatemala se levantó el mayor número de actas seguido en menor cantidad por el departamento de Santa Rosa.

Departamento	Cantidad de Actas
Guatemala	12
Santa Rosa	7
Retalhuleu	3
El Progreso	2
Jalapa	2
Alta Verapaz	1
Chiquimula	1
Zacapa	1
Quiché	1
Escuintla	1
TOTAL	31

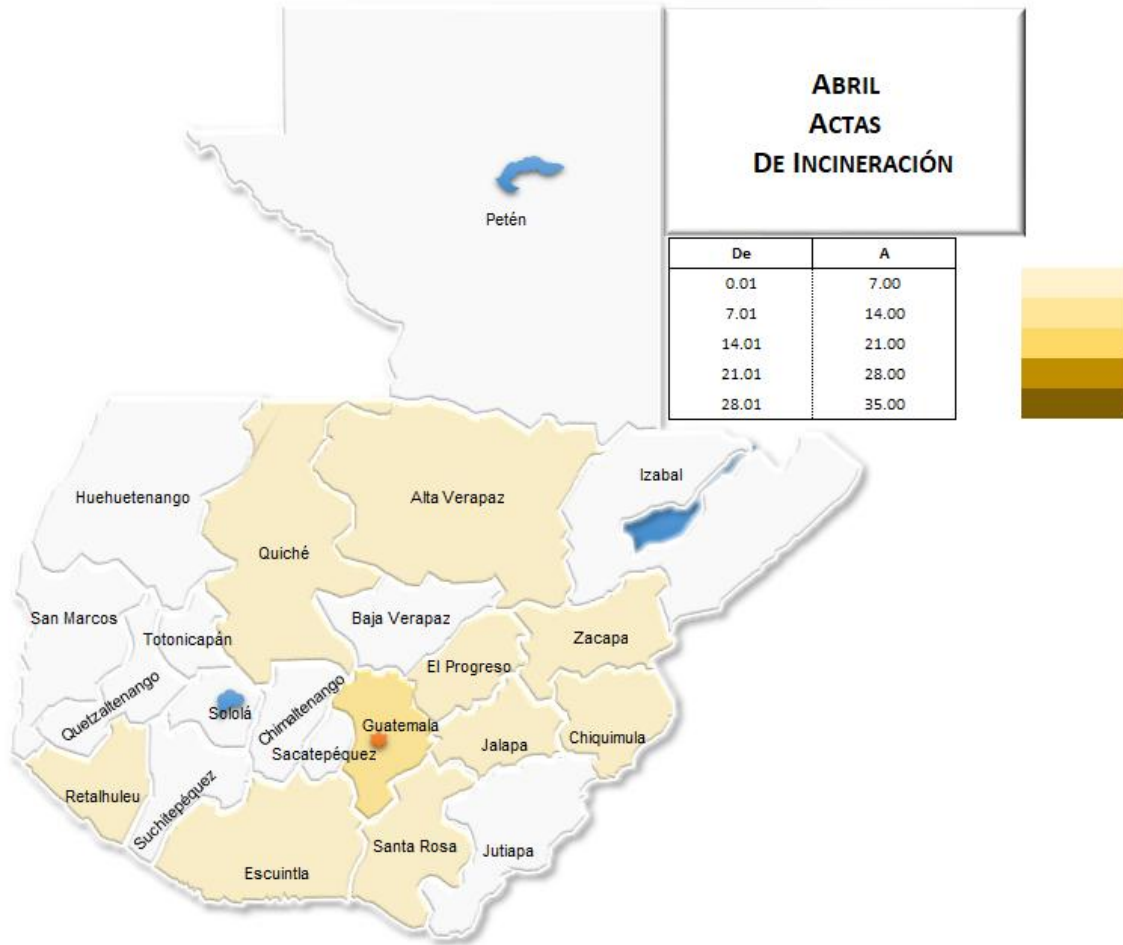
Fuente: MINGOB / SECCATID



Fuente: MINGOB / SECCATID

Mapa No. 1 Actas de Incineraciones por Departamento

En el siguiente mapa se pueden apreciar los departamentos de donde se levantó actas por incineraciones.



Fuente: MINGOB / SECCATID

INFORMACIÓN DEL ORGANISMO JUDICIAL -CIDEJ- DEL MES DE ABRIL 2020

Gráfica No. 20 Casos por Departamento

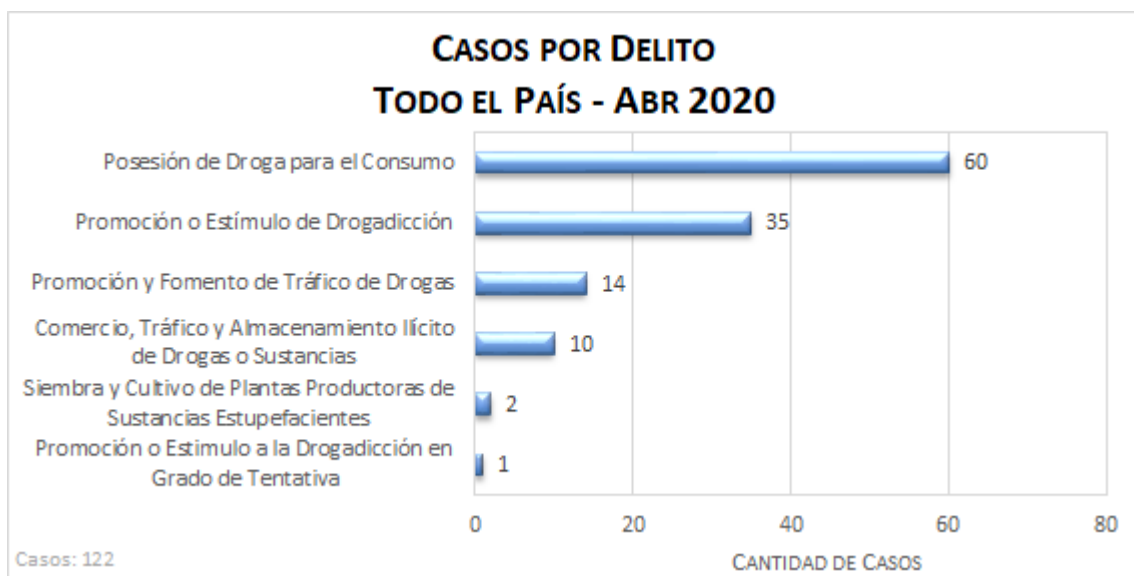
En el departamento de Guatemala se reportan más casos ligados a proceso que en el resto del país.



Fuente: ORGANISMO JUDICIAL - CIDEJ

Gráfica No. 21 Delitos de los Casos Ligados a Proceso

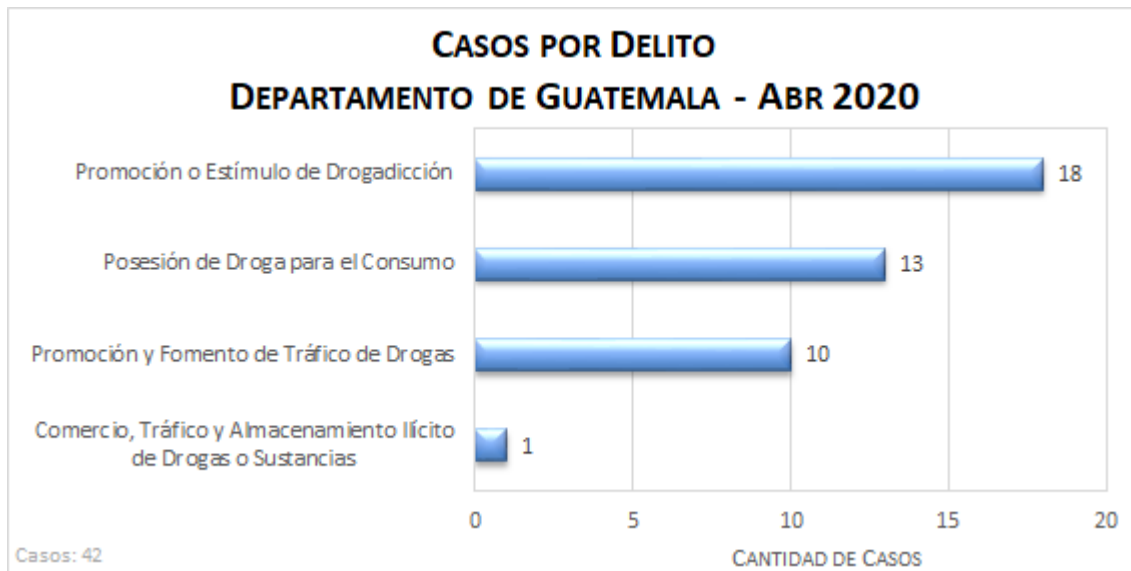
El delito con mayor reporte es la Posesión de Drogas para el Consumo, seguido por el delito de Promoción o Estímulo de Drogadicción.



Fuente: ORGANISMO JUDICIAL - CIDEJ

Gráfica No. 22 Casos Departamento de Guatemala

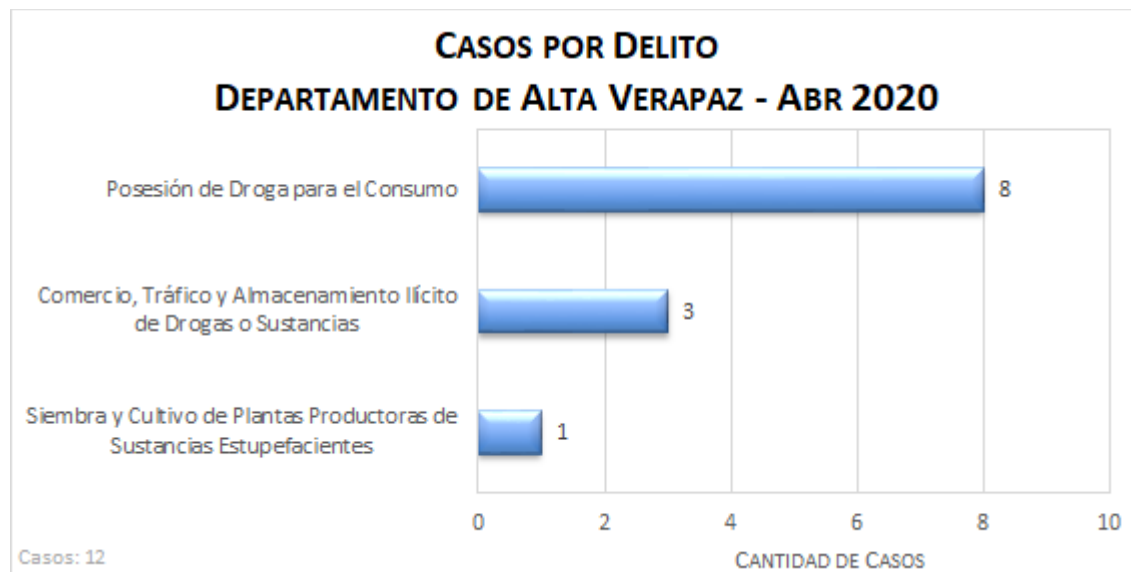
En el departamento de Guatemala, el delito con más reportes es el de Promoción o Estímulo de Drogadicción, seguido por el delito de Posesión de Drogas para el Consumo.



Fuente: ORGANISMO JUDICIAL - CIDEJ

Gráfica No. 23 Casos Departamento de Alta Verapaz

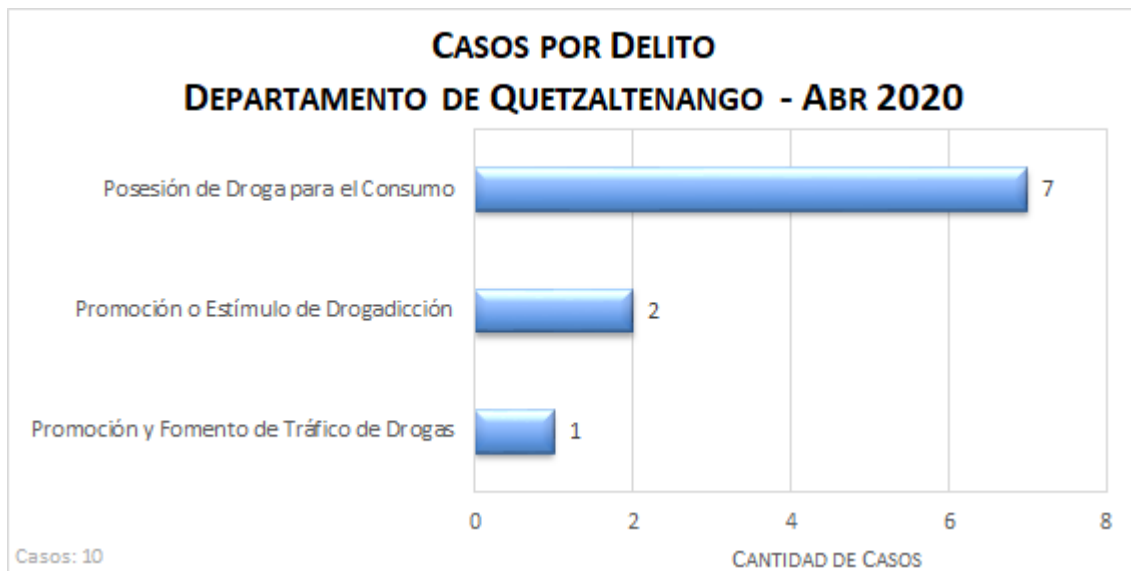
En el departamento de Alta Verapaz, el delito con más reportes es el de Posesión de Droga para el Consumo.



Fuente: ORGANISMO JUDICIAL - CIDEJ

Gráfica No. 24 Casos Departamento de Quetzaltenango

En el departamento de Quetzaltenango, el delito con más reportes es el de Posesión de Droga para el Consumo.



Fuente: ORGANISMO JUDICIAL - CIDEJ

Gráfica No. 25 Sentencias durante Abril 2020

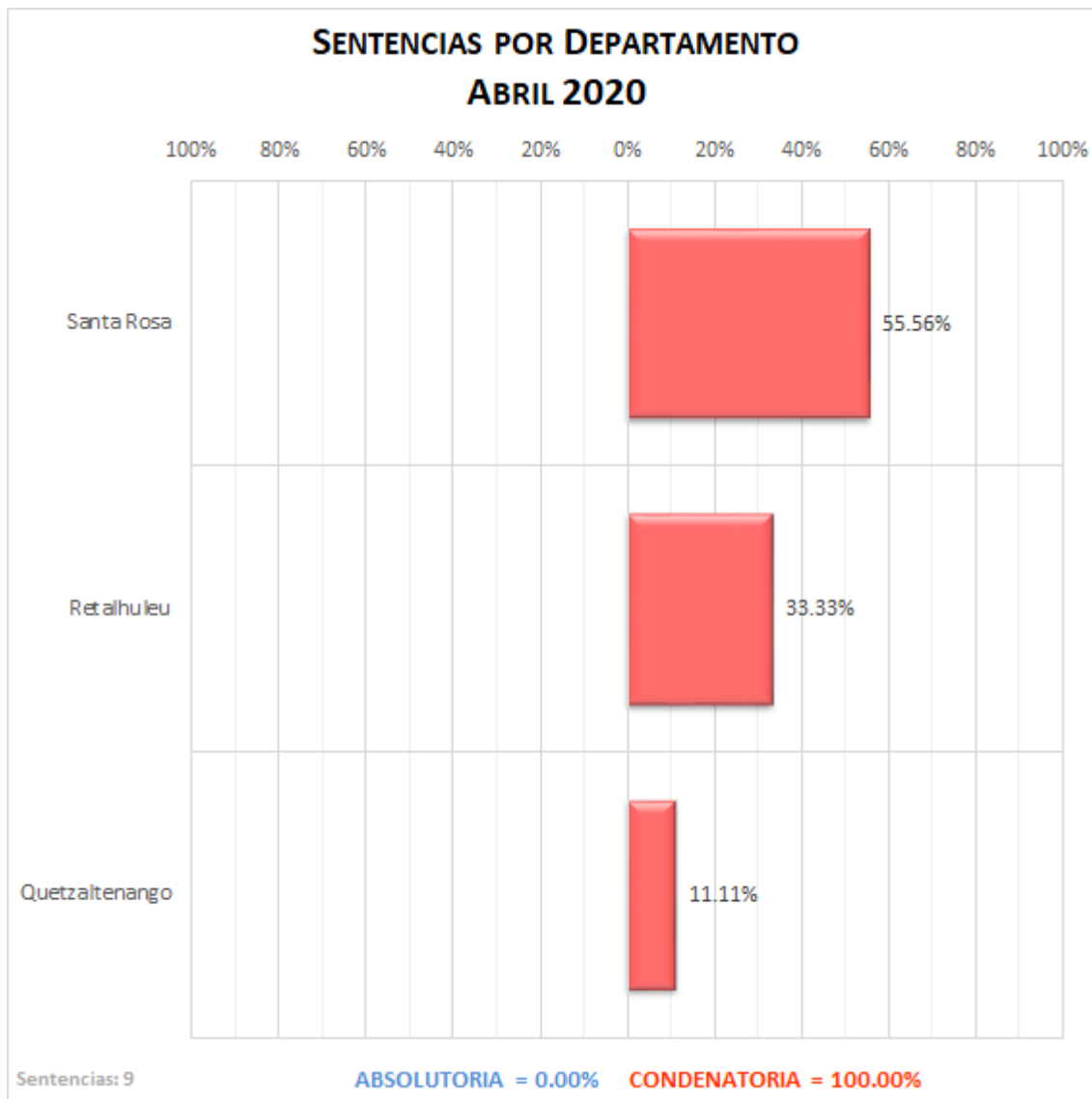
Durante el mes de Abril la cantidad de sentencias fue de 9, de las cuales el 100% fueron condenatorias.



Fuente: ORGANISMO JUDICIAL - CIDEJ

Gráfica No. 26 Casos Resueltos por Departamento durante Abril 2020

En todos los departamentos de Guatemala hubo 9 Sentencias, de las cuales fueron dictadas 9 como condenatorias, siendo el departamento de Santa Rosa el más alto con 55.56% de los casos, seguido por Retalhuleu con el 33.33% de los casos.

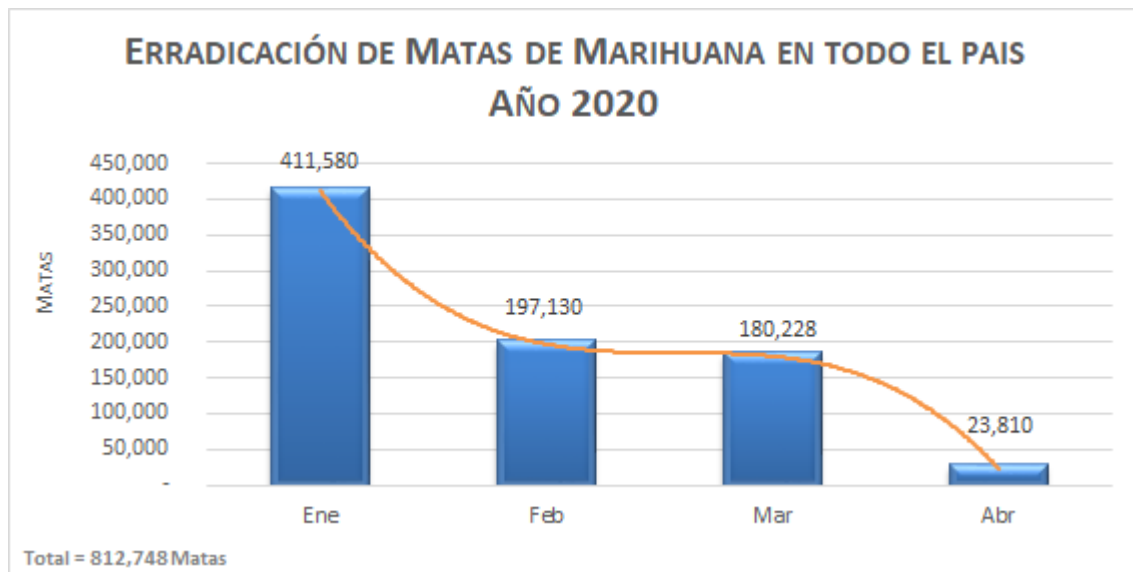


Fuente: ORGANISMO JUDICIAL - CIDEJ

INDICADORES DE LA SUBDIRECCIÓN GENERAL DE ANÁLISIS DE INFORMACIÓN ANTINARCÓTICA (SGAIA) ABRIL 2020

Gráfica No. 27 Erradicación de Marihuana

En la siguiente gráfica podemos observar la cantidad de matas de Marihuana que se erradicó en todo el país durante el mes de abril, así mismo vemos que hubo una disminución en comparación con el mes anterior, además se incautó 235.63 libras de Marihuana procesada.



Fuente: SGAIA

Gráfica No. 28 Incautación de Cocaína

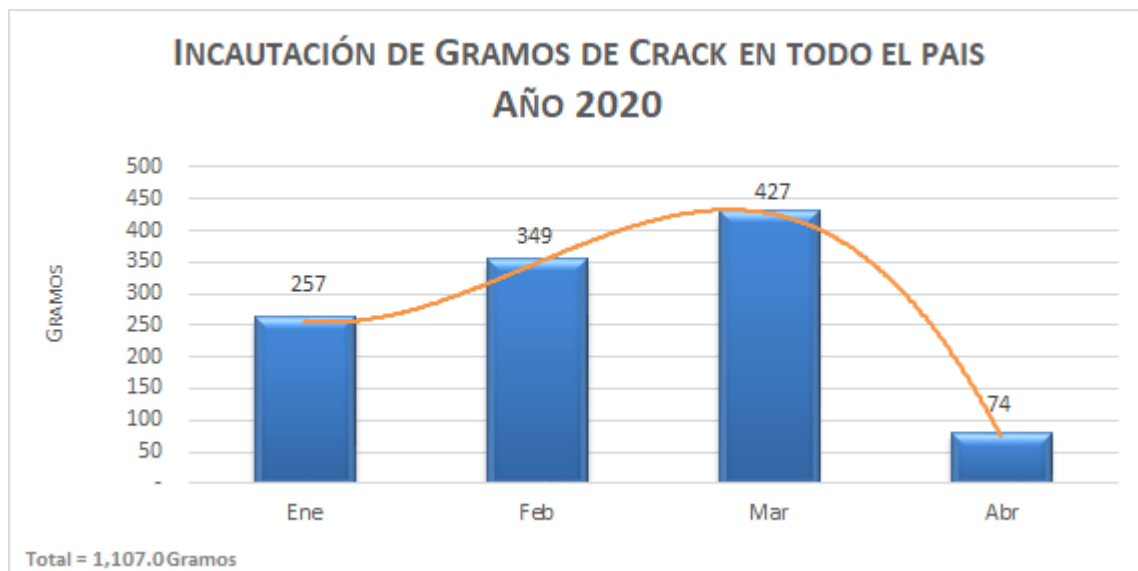
En la siguiente gráfica podemos observar la cantidad de kilogramos de Cocaína que se incautó en todo el país durante el mes de abril, así mismo vemos que hubo un considerable aumento en comparación con el mes anterior.



Fuente: SGAIA

Gráfica No. 29 Incautación de Crack

En la siguiente gráfica podemos observar la cantidad de gramos de Crack que se incautó en todo el país durante el mes de abril, así mismo vemos que hubo una considerable disminución en comparación con el mes anterior.



Fuente: SGAIA

Gráfica No. 30 Incautación de Heroína

En la siguiente gráfica podemos observar la cantidad de Kilogramos de Heroína que se incautó en todo el país durante el mes de abril.



Fuente: SGAIA

Tabla No. 3 Bienes Incautados

En la siguiente tabla se puede observar los bienes que fueron incautados al narcotráfico y personas detenidas durante el mes de marzo.

ABRIL - 2020



Fuente: SGAIA

FUENTES DE INFORMACIÓN

LOS SIGUIENTES DATOS, GRÁFICAS Y/O TABLAS FUERON GENERADOS BASADOS EN LA INFORMACIÓN OBTENIDA DEL CENTRO DE TRATAMIENTO AMBULATORIO DE SECCATID

- Gráfica No. 1 Población de los Usuarios
- Gráfica No. 2 Usuarios de Consultas y Talleres
- Gráfica No. 3 Pertenencia Étnica de los Usuarios
- Gráfica No. 4 Usuarios por Área de Consulta
- Gráfica No. 5 Sustancias de Consumo de los Usuarios
- Gráfica No. 6 Sustancias de Consumo y Género de los Usuarios
- Gráfica No. 7 Estado Civil de los Usuarios
- Gráfica No. 8 Derivación de los Usuarios
- Gráfica No. 9 Religión de los Usuarios
- Gráfica No. 10 Rango Etario de los Usuarios
- Gráfica No. 11 Usuarios por Departamento
- Gráfica No. 12 Usuarios por Municipio
- Gráfica No. 13 Usuarios por Zona de la Ciudad de Guatemala

LOS SIGUIENTES DATOS, GRÁFICAS Y/O TABLAS FUERON GENERADOS BASADOS EN LA INFORMACIÓN ENVIADA POR LA DIRECCIÓN DE PREVENCIÓN EN DE SECCATID

- Gráfica No. 14 Mis Primeros Pasos
- Gráfica No. 15 PRONEPI
- Gráfica No. 16 Prevención Comunitaria
- Gráfica No. 17 Prevención Laboral
- Gráfica No. 18 Lions Quest
- Gráfica No. 19 Prevención en Acción

LOS SIGUIENTES DATOS, GRÁFICAS Y/O TABLAS FUERON GENERADOS BASADOS EN LA INFORMACIÓN PROPORCIONADA POR LOS DELEGADOS DEL MINISTERIO DE GOBERNACIÓN PARA DILIGENCIAS DE INCINERACIONES, EN REPRESENTACIÓN DE SECCATID

- Tabla No. 1 Sustancias Incineradas durante Abril 2020
- Tabla No. 2 Lugares donde se levantaron Actas por Incineraciones Abril 2020
- Mapa No. 1 Actas de Incineraciones por Departamento

LOS SIGUIENTES DATOS, GRÁFICAS Y/O TABLAS FUERON GENERADOS BASADOS EN LA INFORMACIÓN ENVIADA POR EL ORGANISMO JUDICIAL -CIDEJ-

- Gráfica No. 20 Casos por Departamento
- Gráfica No. 21 Delitos de los Casos Ligados a Proceso
- Gráfica No. 22 Casos Departamento de Guatemala
- Gráfica No. 23 Casos Departamento de Alta Verapaz
- Gráfica No. 24 Casos Departamento de Quetzaltenango
- Gráfica No. 25 Sentencias durante Abril 2020
- Gráfica No. 26 Casos Resueltos por Departamento durante Abril 2020

LOS SIGUIENTES DATOS, GRÁFICAS Y/O TABLAS FUERON GENERADOS BASADOS EN LA INFORMACIÓN ENVIADA POR LA SUBDIRECCIÓN GENERAL DE ANÁLISIS DE INFORMACIÓN ANTINARCÓTICA (SGAIA) DE LA POLICÍA NACIONAL CIVIL, QUIEN COORDINA SUS FUNCIONES CON EL QUINTO VICEMINISTERIO DE GOBERNACIÓN

Gráfica No. 27 Erradicación de Marihuana

Gráfica No. 28 Incautación de Cocaína

Gráfica No. 29 Incautación de Crack

Gráfica No. 30 Incautación de Heroína

Tabla No. 3 Bienes Incautados

Procesado y Editado por:

Observatorio Nacional sobre Drogas / SECCATID

Director: Ing. Roberto Maldonado

Asesor Estadístico: Gabriel Pernillo

Digitadora: Elsa Sánchez

observatorio@seccatid.gob.gt

©2020

Aprobado por:

Secretaría Ejecutiva de la

Comisión Contra las Adicciones y el Tráfico Ilícito de Drogas

SECCATID

2ª Calle 1-00 Zona 10

Guatemala, C.A. 01010

PBX: (502) 2504-6000

Más información en

<http://www.seccatid.gob.gt>