
BOLETIN MENSUAL

MAYO 2020

OBSERVATORIO NACIONAL SOBRE DROGAS

AGRADECIMIENTO

Agradecemos el aporte especial de:

1. Centro de Tratamiento Ambulatorio (CTA), de la Dirección de Tratamiento, Rehabilitación y Reinserción, de SECCATID
2. Programas de Prevención, de la Dirección de Prevención, de SECCATID
3. Ministerio de Gobernación y sus Delegados en SECCATID
4. Organismo Judicial - CIDEJ
5. Subdirección General de Análisis de Información Antinarcoática (SGAIA) de la Policía Nacional Civil, quien coordina sus funciones con el Quinto Viceministerio de Gobernación

NOTA: Todos los datos están sujetos a variaciones de parte de nuestras fuentes de información.

A menos que se indique lo contrario, los datos están actualizados al 31 de Mayo de 2020.

CONTENIDO

AGRADECIMIENTO.....	2
CONTENIDO	3
INTRODUCCION	5
RESULTADOS DEL CENTRO DE TRATAMIENTO AMBULATORIO DE SECCATID MAYO 2020	6
Gráfica No. 1 Población de los Usuarios	6
Gráfica No. 2 Usuarios de Consultas y Talleres.....	7
Gráfica No. 3 Pertenencia Étnica de los Usuarios.....	7
Gráfica No. 4 Usuarios por Área de Consulta	8
Gráfica No. 5 Sustancias de Consumo de los Usuarios	8
Gráfica No. 6 Sustancias de Consumo y Género de los Usuarios	9
Gráfica No. 7 Estado Civil de los Usuarios	9
Gráfica No. 8 Derivación de los Usuarios.....	10
Gráfica No. 9 Religión de los Usuarios	10
Gráfica No. 10 Rango Etario de los Usuarios	11
Gráfica No. 11 Usuarios por Departamento.....	11
Gráfica No. 12 Usuarios por Municipio	12
Gráfica No. 13 Usuarios por Zona de la Ciudad de Guatemala	12
INFORMACIÓN DE DIRECCIÓN DE PREVENCIÓN.....	13
Gráfica No. 14 Mis Primeros Pasos.....	13
Gráfica No. 15 PRONEPI	14
Gráfica No. 16 Prevención Comunitaria	15
Gráfica No. 17 Prevención Laboral por Género.....	16
Gráfica No. 18 Prevención Laboral por Grupo Étnico.....	16
Gráfica No. 19 Lions Quest por Género.....	17
Gráfica No. 20 Prevención Laboral por Grupo Étnico.....	17
Gráfica No. 21 Prevención en Acción	18
Gráfica No. 22 Coaliciones Comunitarias	18
INFORMACION DE INCINERACIONES PROPORCIONADA POR LOS DELEGADOS DEL MINISTERIO DE GOBERNACIÓN EN REPRESENTACION DE SECCATID, DEL MES DE MAYO 2020	19
Tabla No. 1 Sustancias Incineradas durante Mayo 2020	19
Tabla No. 2 Lugares donde se levantaron Actas por Incineraciones Mayo 2020.....	20
Mapa No. 1 Actas de Incineraciones por Departamento	21

INFORMACIÓN DEL ORGANISMO JUDICIAL -CIDEJ- DEL MES DE MAYO 2020	22
Gráfica No. 23 Casos por Departamento.....	22
Gráfica No. 24 Delitos de los Casos Ligados a Proceso.....	22
Gráfica No. 25 Casos Departamento de Guatemala.....	23
Gráfica No. 26 Sentencias durante Mayo 2020.....	23
Gráfica No. 27 Casos Resueltos por Departamento durante Mayo 2020	24
INDICADORES DE LA SUBDIRECCIÓN GENERAL DE ANÁLISIS DE INFORMACIÓN ANTINARCÓTICA (SGAIA)	
MAYO 2020	25
Gráfica No. 28 Erradicación de Marihuana	25
Gráfica No. 29 Incautación de Cocaína.....	26
Gráfica No. 30 Incautación de Crack	26
Tabla No. 3 Bienes Incautados	27
FUENTES DE INFORMACIÓN	28

INTRODUCCION

El Observatorio Nacional Sobre Drogas (OND) de la SECCATID trabaja en la constitución de una Red de Información sobre Drogas (RID) en Guatemala, con los Miembros de la Comisión Contra las Adicciones y el Tráfico Ilícito de Drogas -CCATID- y otras instituciones que puedan aportar información nacional sobre drogas y adicciones. El OND tiene como finalidad, a través de la investigación, obtener datos estadísticos válidos, confiables y pertinentes, sobre el consumo de drogas, así como incineraciones, erradicaciones, incautaciones y otros indicadores relacionados al tema de las drogas, para apoyar a las Direcciones de la Secretaría Ejecutiva de la Comisión Contra las Adicciones y el Tráfico Ilícito de Drogas (SECCATID) y otras instancias que trabajan en la prevención, tratamiento y la reducción de la demanda y oferta de sustancias psicoactivas en Guatemala.

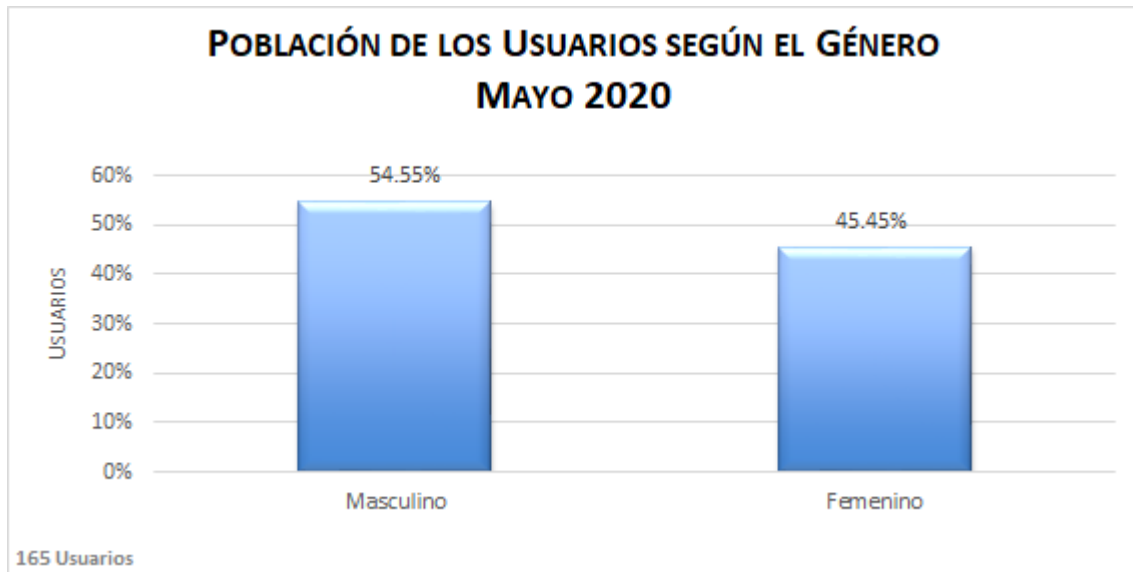
La siguiente información fue analizada y procesada después de haber recibido las bases de datos del Centro de Tratamiento Ambulatorio (CTA) y de la Dirección de Prevención, ambos de SECCATID; así como de las instituciones mencionadas en el agradecimiento inicial, que han colaborado en brindar sus bases de datos y toda la información necesaria para poder hacer un cruce de variables y tener una amplia perspectiva de la problemática.

RESULTADOS DEL CENTRO DE TRATAMIENTO AMBULATORIO DE SECCATID MAYO 2020

En el mes de Mayo se atendió a 165 usuarios, que totalizaron 547 asistencias. El total de estas asistencias se conforma por Nuevos Usuarios, Reconsultas, Talleres y Terapias.

Gráfica No. 1 Población de los Usuarios

En el mes de Mayo se atendió a 165 usuarios, el 54.55% de usuarios son hombres y el 45.45% mujeres, teniendo una diferencia de 9.09% entre ambos sexos.



Fuente: SECCATID / CTA

Gráfica No. 2 Usuarios de Consultas y Talleres

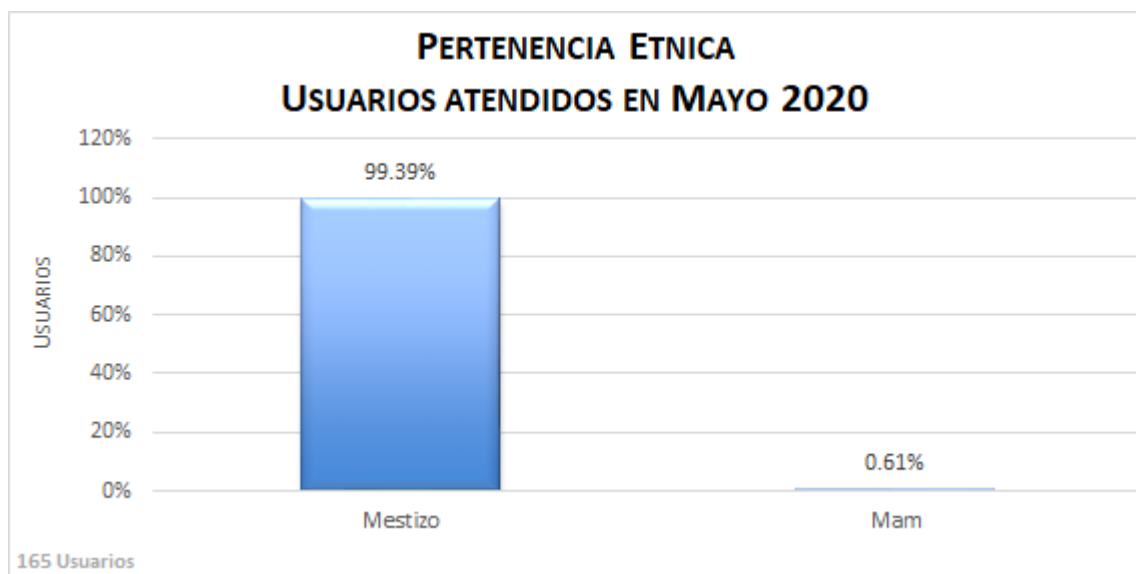
De 165 usuarios que recibieron atención en el mes de Mayo, el 87.27% de los usuarios son de tipo reconsulta mensual, el 9.70% de los pacientes son consultas nuevas y el 3.03% es asistencia a talleres y terapias familiares.



Fuente: SECCATID / CTA

Gráfica No. 3 Pertenencia Étnica de los Usuarios

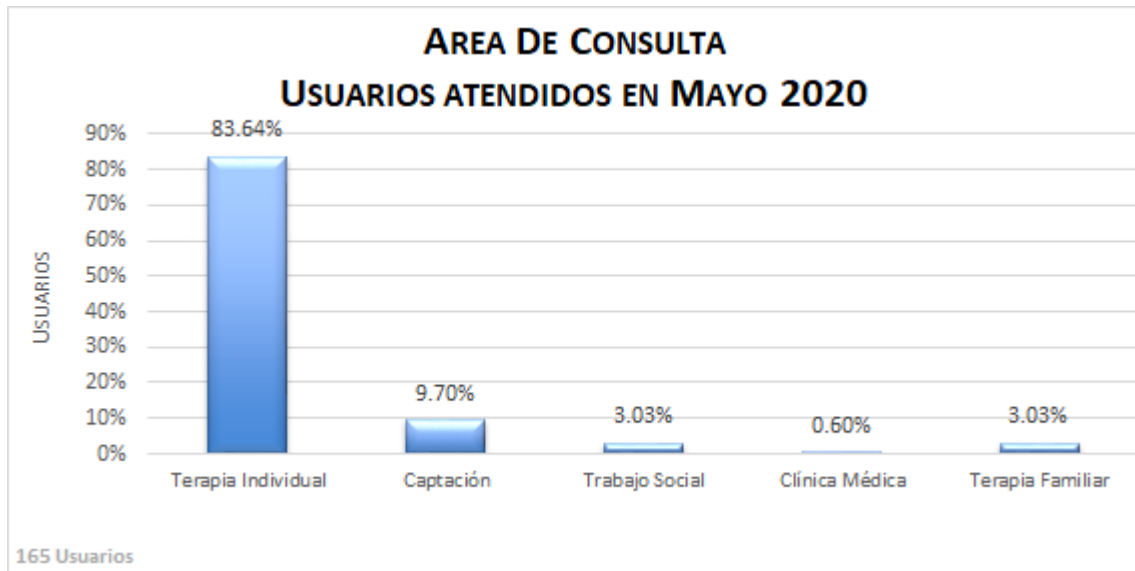
Los usuarios reportan en gran mayoría pertenecer el grupo étnico Mestizo.



Fuente: SECCATID / CTA

Gráfica No. 4 Usuarios por Área de Consulta

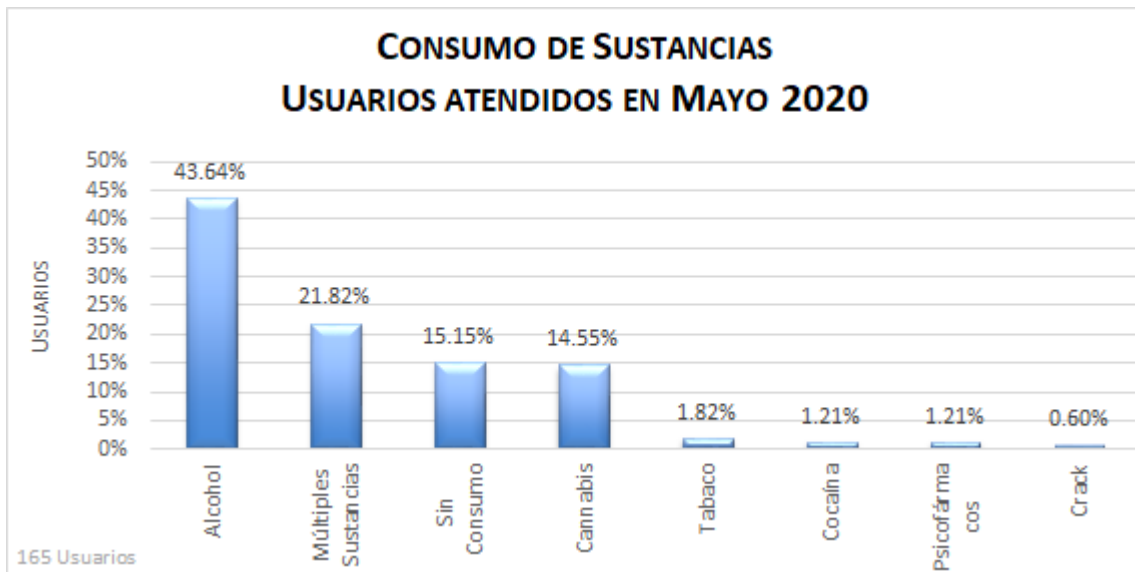
La siguiente gráfica nos muestra la cantidad de Usuarios por Área de Consulta. En Mayo llegaron 16 nuevos usuarios.



Fuente: SECCATID / CTA

Gráfica No. 5 Sustancias de Consumo de los Usuarios

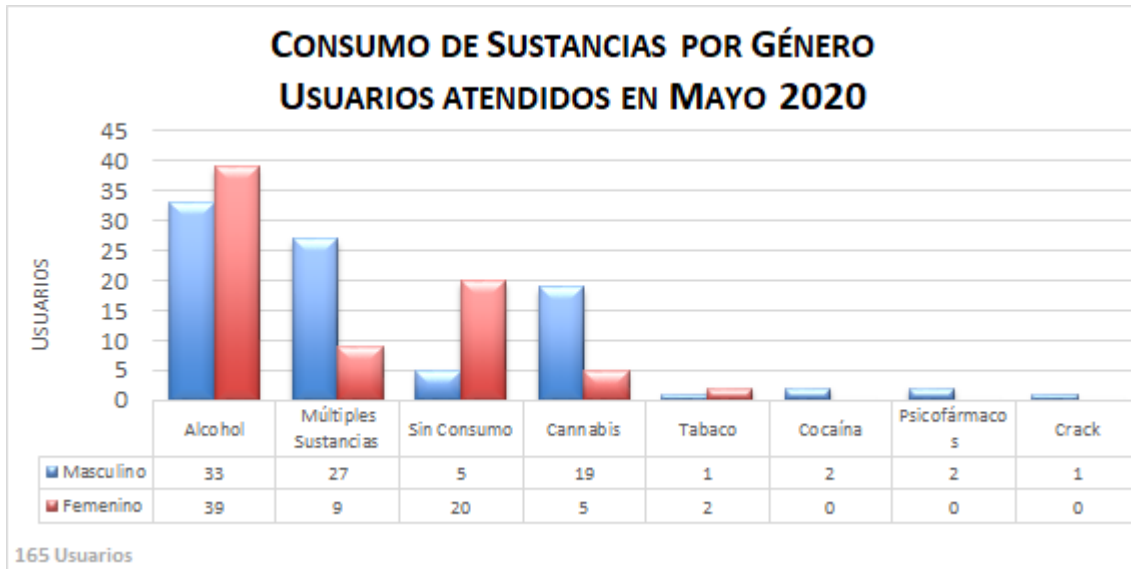
Entre las sustancias que reportan los usuarios, por la cual están en tratamiento, prevalece el consumo de Alcohol, seguido por usuarios que consumen Múltiples Sustancias y luego por los que consumen Marihuana(Cannabis).



Fuente: SECCATID / CTA

Gráfica No. 6 Sustancias de Consumo y Género de los Usuarios

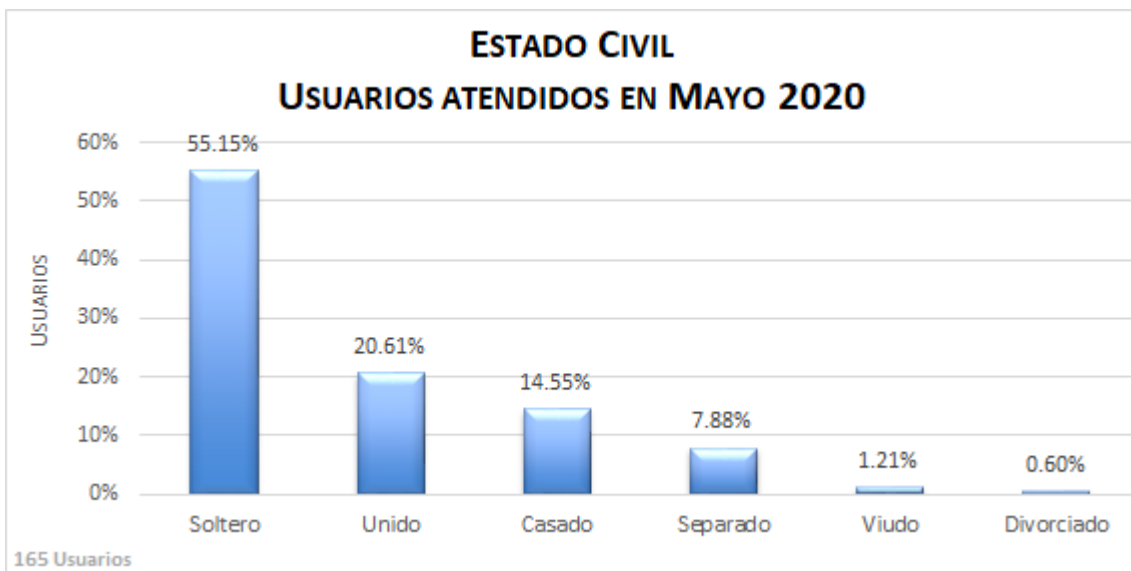
De los usuarios que asisten, podemos observar que el consumo de Alcohol la cantidad de consumo mujeres es mayor, pero en Múltiples Sustancias y Cannabis(Marihuana) es mayor en hombres.



Fuente: SECCATID / CTA

Gráfica No. 7 Estado Civil de los Usuarios

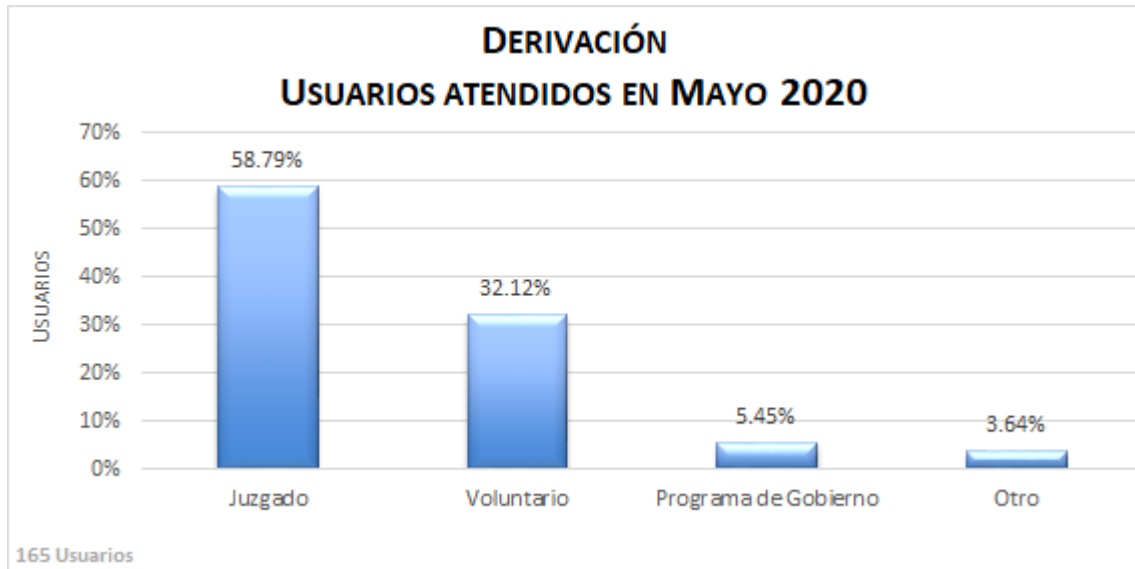
En la siguiente gráfica podemos observar el estado civil de los usuarios que fueron atendidos en el Centro de Tratamiento Ambulatorio, de que en su mayoría son personas solteras.



Fuente: SECCATID / CTA

Gráfica No. 8 Derivación de los Usuarios

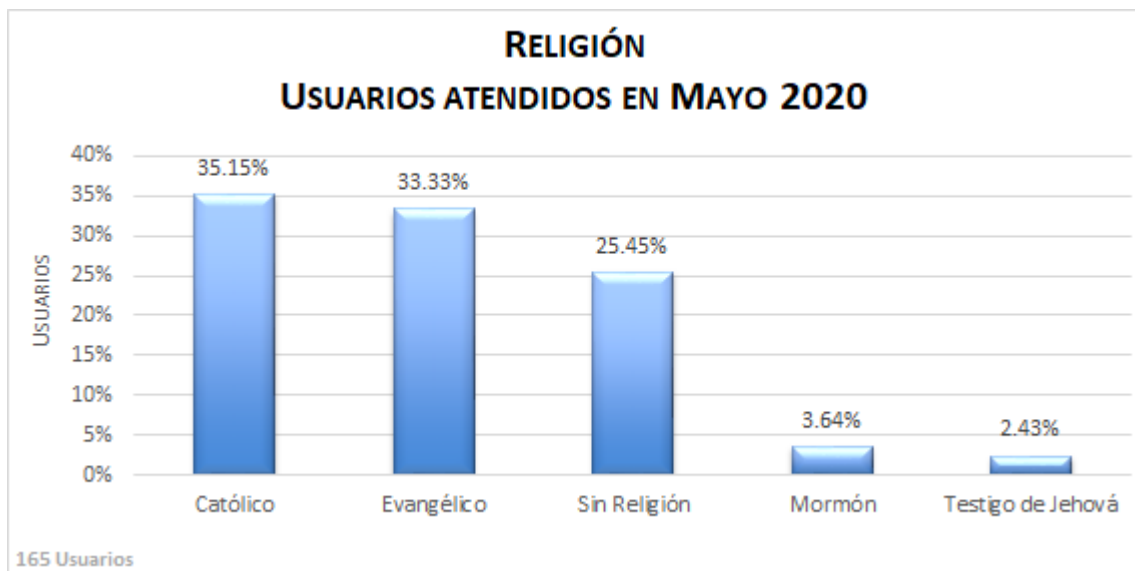
El 58.79% de usuarios son remitidos de Juzgados, el 32.12% son usuarios voluntarios y con un porcentaje más bajo los usuarios que son remitidos de programas de gobierno y los usuarios que van remitidos de otras instituciones.



Fuente: SECCATID / CTA

Gráfica No. 9 Religión de los Usuarios

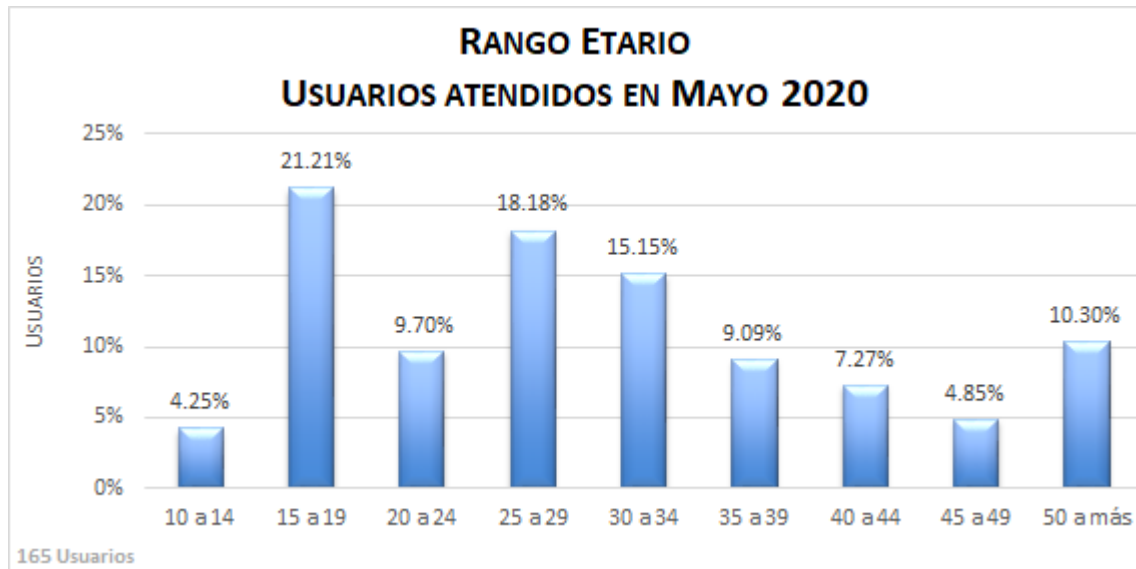
De los usuarios, el 35.15% reportan ser católicos, seguidos por un 33.33% que reportan ser evangélicos y el 25.45% de los que reportan no tener religión, los demás son porcentajes muy bajos.



Fuente: SECCATID / CTA

Gráfica No. 10 Rango Etario de los Usuarios

De los usuarios, los usuarios que están en el rango de entre 15 y 19 años tiene un 21.21% y le siguen los que están entre 25 y 29 años que tienen un 18.18%.



Fuente: SECCATID / CTA

Gráfica No. 11 Usuarios por Departamento

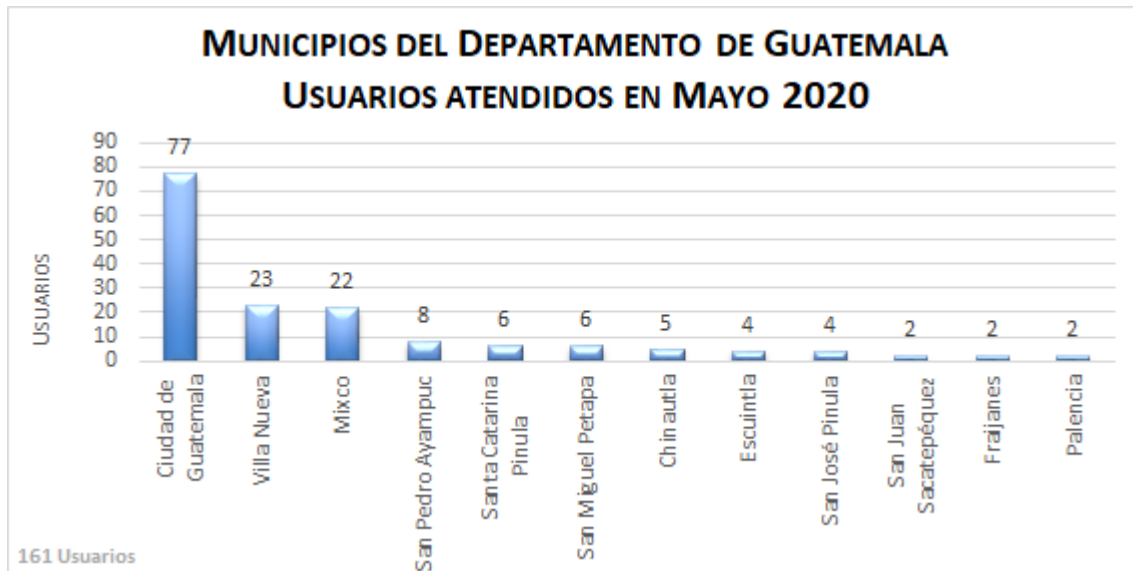
De 165 usuarios, el 97.58% son del departamento de Guatemala.



Fuente: SECCATID / CTA

Gráfica No. 12 Usuarios por Municipio

De 161 usuarios del departamento de Guatemala, el 47.83% son de la Ciudad de Guatemala.



Fuente: SECCATID / CTA

Gráfica No. 13 Usuarios por Zona de la Ciudad de Guatemala

En el municipio de Guatemala, de 77 usuarios de la Ciudad de Guatemala, las zonas con mayor número de usuarios que asisten al CTA son: zona 12 con 18 usuarios y zona 7 con 12 usuarios.



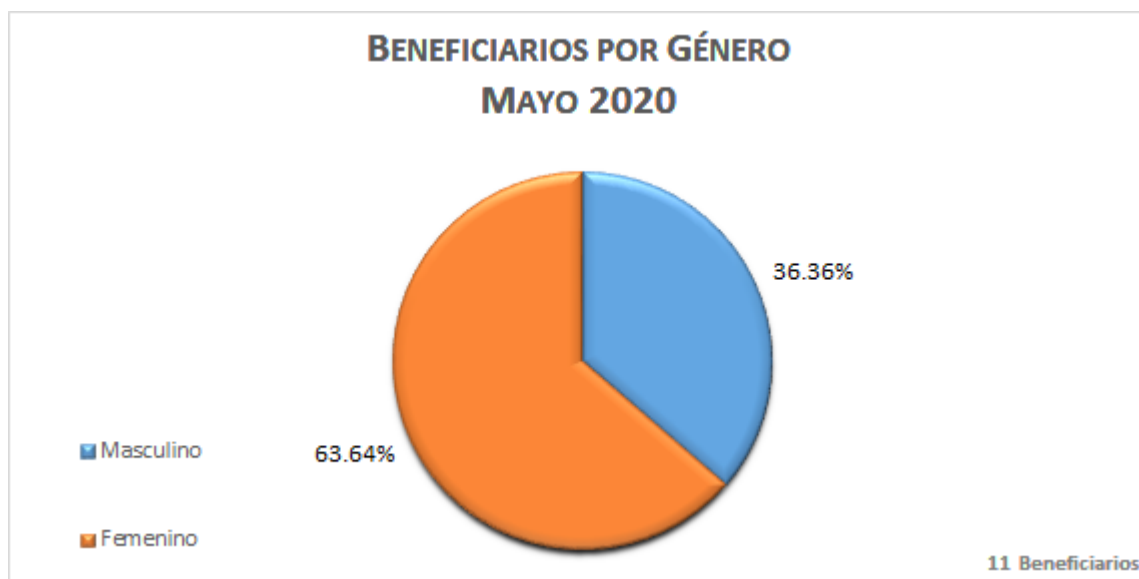
Fuente: SECCATID / CTA

INFORMACIÓN DE DIRECCIÓN DE PREVENCIÓN

Con la información de asistencia y participación a los talleres de Prevención se han generado algunas gráficas de los programas: Mis Primeros Pasos, PRONEPI, Prevención Comunitaria, Prevención Laboral, Lions Quest y Prevención en Acción.

Gráfica No. 14 Mis Primeros Pasos

De 11 beneficiarios en el programa, la participación fue de mujeres fue del 63.64% y de hombres del 36.36%, de quienes se desconoce el grupo étnico al que pertenecen, además se realizó la siguiente actividad de este programa por medio de redes sociales o la página oficial de SECCATID.



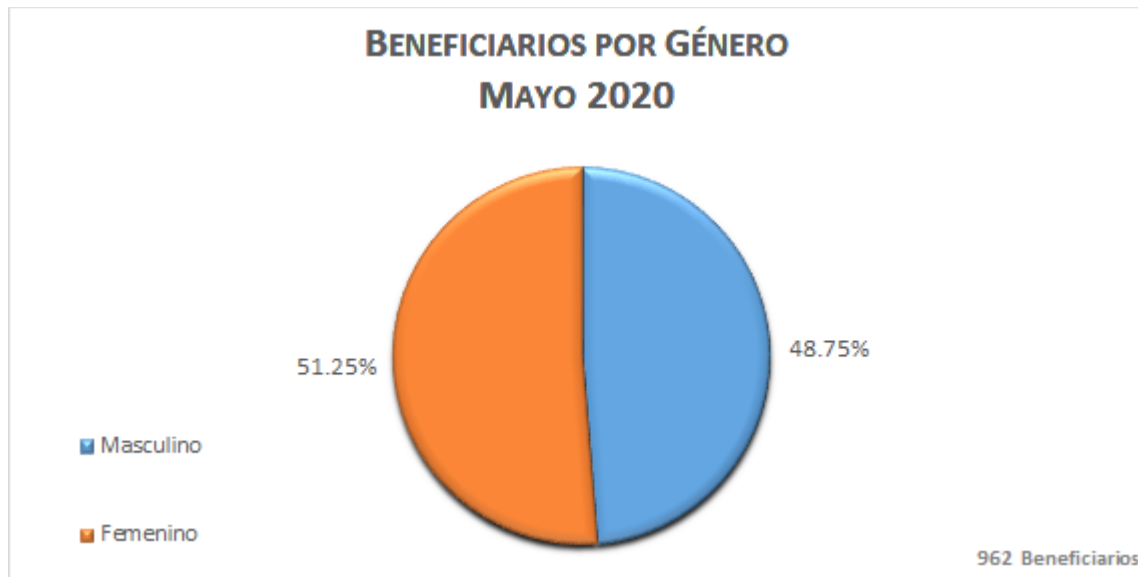
Fuente: SECCATID / Prevención

Actividad
Grabación de SCATIPS estadísticos
Valores sociales solidaridad
Valores sociales agradecimiento
Mis sentimientos (susto)
Mi familia costumbres y tradiciones en Guatemala
Me cuido y me protejo "A mi me gusta practicar deporte"
Valores sociales "Libretdad"
Mi familia "Los roles de cada uno de los miembros de la familia"
Me cuido y me protejo "Hablando por teléfono"

Actividad
Grabación de SCATIPS estadísticos
Valores sociales "La tolerancia"
Mi familia "Así es mi familia"
Mis sentimientos (Enojo)
Identidad y autoestima (Yo soy)

Gráfica No. 15 PRONEPI

De 962 beneficiarios en el programa, la participación de mujeres fue del 51.25% y de hombres del 48.75%, de quienes se desconoce el grupo étnico al que pertenecen, además se realizó las siguientes actividades de este programa por medio de la página oficial de SECCATID, redes sociales, programas de Televisión o Radio difusión.



Fuente: SECCATID / Prevención

Fecha de Publicación	Información o Resultado
05-may-2020	Entrevista Nuestro Mundo
12-may-2020	Entrevista Nuestro Mundo

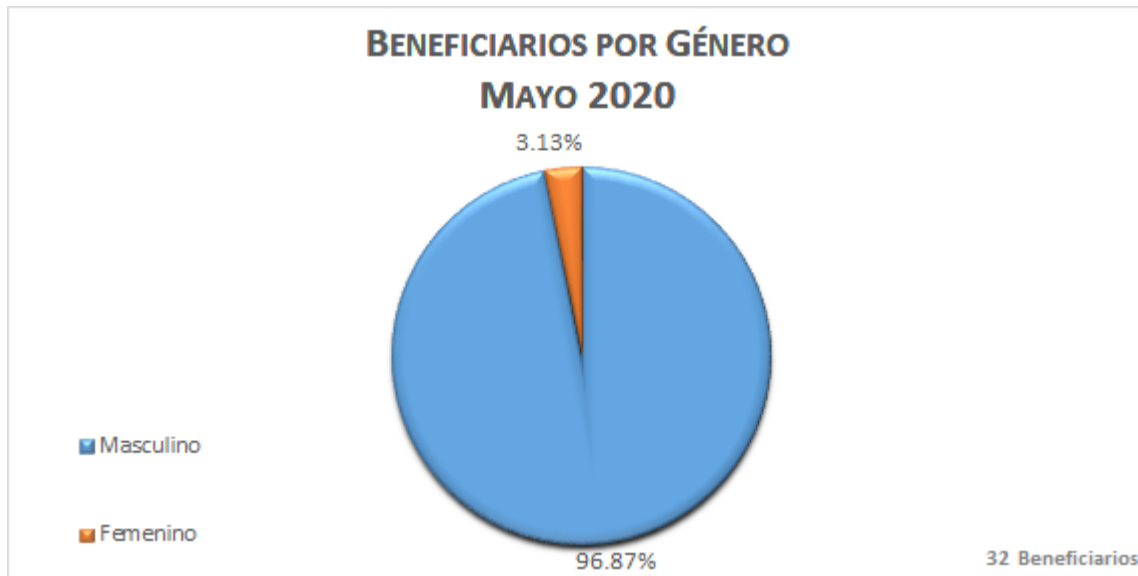
Gráfica No. 16 Prevención Comunitaria

Se realizó las siguientes actividades de este programa por medio de la página oficial de SECCATID, redes sociales, programas de Televisión o Radio difusión.

Fecha de Actividad o Publicación	Información o Resultado
01-may-2020	Transmisión en vivo Nuestro Mundo
07-may-2020	Municipalidad de Rabinal Baja Verapaz, entrevista en radio comunitaria San Pablo de Rabinal
11-may-2020	Teletrabajo en casa por medio de enlace telefónico y otros medios de comunicación se establece contacto con las diferentes oficinas de niñez y adolescencia a nivel nacional
18-may-2020	Coordinación con radio comunitaria del municipio de Comapa Jutiapa por medio de enlace telefónico entrevista relacionada con las consecuencias del consumo en confinamiento domiciliario por COVID -19
22-may-2020	Coordinación de actividades vía ZOOM con socio estratégico de INTECAP, por medio de enlace telefónico se sostuvo platica para presentar diferentes acciones de direcciones de prevención y el programa de prevención comunitaria
25-may-2020	Se conto con la participación virtual de 30 personas conectadas QUE ES DROGA
26-may-2020	Se tuvo la participación virtual de 31 personas conectadas
27-may-2020	Se tuvo la participación virtual de 17 personas conectadas
28-may-2020	Se tuvo la participación virtual de 68 personas conectadas de Santa Lucia Cotzumalguapa Mazatenango
29-may-2020	Se trasmitió el video pregrabado a través de Telemaya canal 34 a toda la comunidad de Santa Lucia Cotzumalguapa
29-may-2020	Se tuvo la participación de 28 personas conectadas del Departamento de Peten Factores de protección de Drogas

Gráfica No. 17 Prevención Laboral por Género

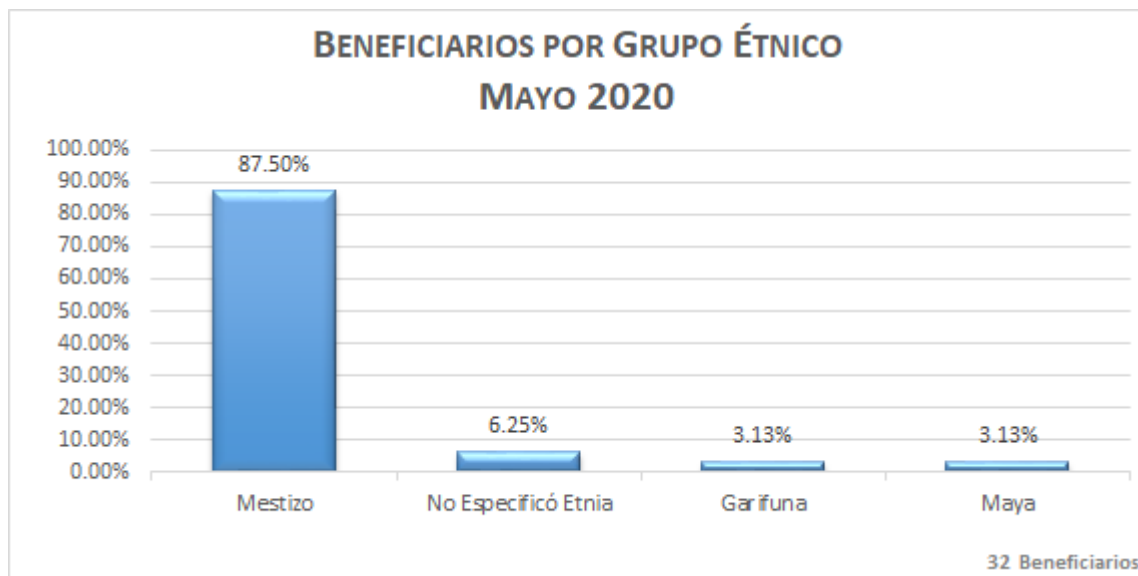
De 32 beneficiarios en el programa, la participación de mujeres fue del 3.13% y de hombres del 96.87%.



Fuente: SECCATID / Prevención

Gráfica No. 18 Prevención Laboral por Grupo Étnico

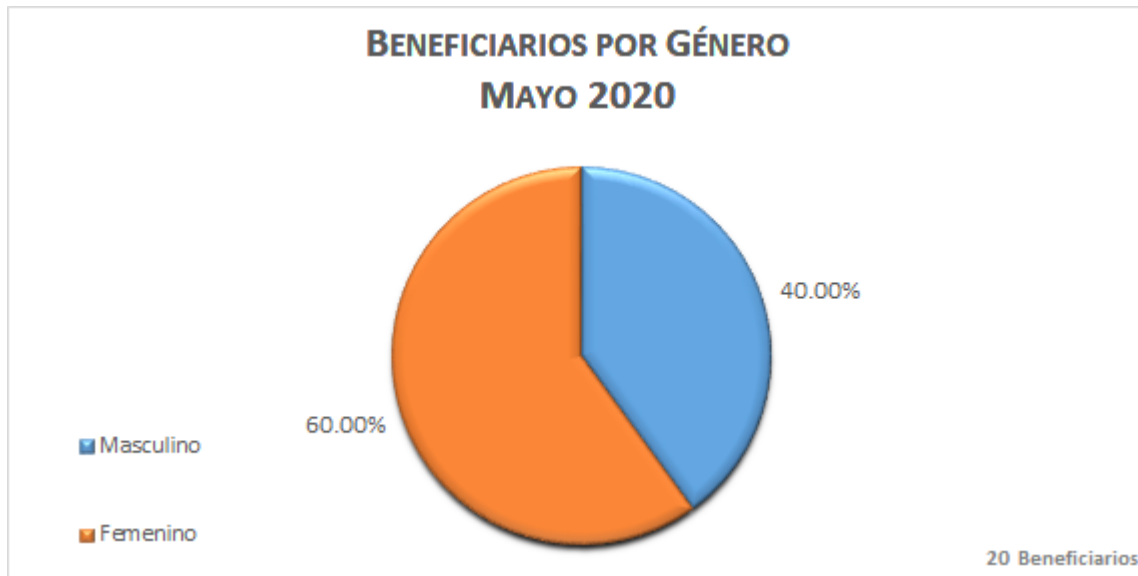
De 32 beneficiarios del programa, el grupo étnico Mestizo tiene un porcentaje de participación de 87.50%, el grupo étnico Maya tiene un 3.13%, el grupo étnico Garífuna un 3.13%, del 6.25% se desconoce el grupo étnico al que pertenecen.



Fuente: SECCATID / Prevención

Gráfica No. 19 Lions Quest por Género

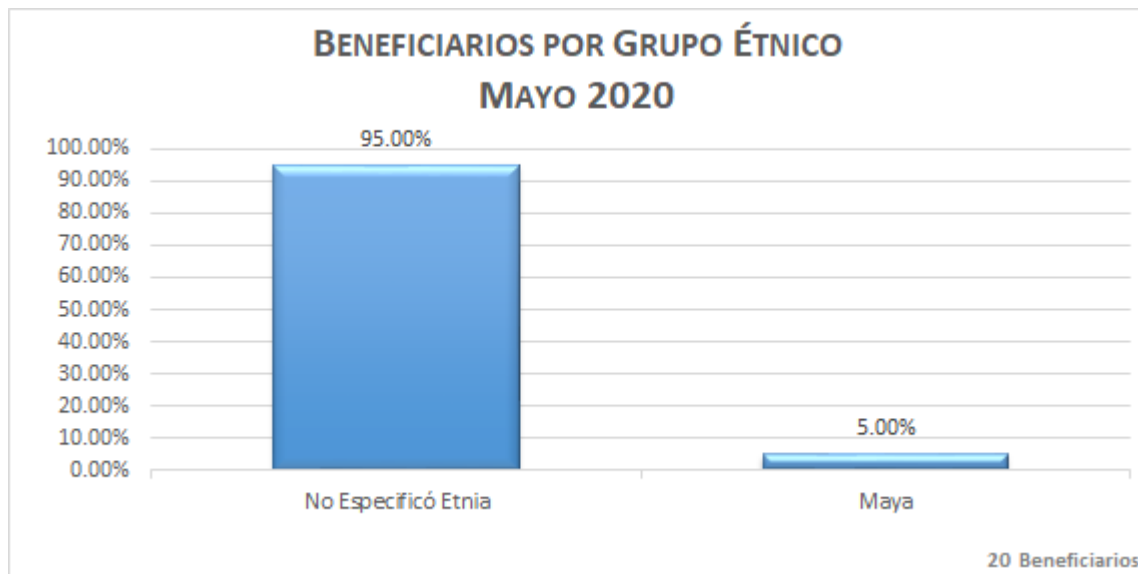
De 20 beneficiarios en el programa, la participación de mujeres fue del 60% y de hombres del 40%.



Fuente: SECCATID / Prevención

Gráfica No. 20 Prevención Laboral por Grupo Étnico

De 20 beneficiarios del programa, el grupo étnico Maya tiene un porcentaje de participación de 5% y del 95% se desconoce el grupo étnico al que pertenecen.



Fuente: SECCATID / Prevención

Gráfica No. 21 Prevención en Acción

De e beneficiarios, fueron dos mujeres y un hombre, de quienes se desconoce el grupo étnico al que pertenecen.

Gráfica No. 22 Coaliciones Comunitarias

Se realizó las siguientes actividades de este programa por medio de la página oficial de SECCATID, redes sociales, programas de Televisión o Radio difusión.

Fecha de Actividad o Publicación	Información o Resultado
29-may-2020	Oficina de la mujer de la niñez y la adolescencia de San Bartolomé Milpas Altas, Coordinar la capacitación para esta oficina vía ZOOM
29-may-2020	Coalición Cantel Quetzaltenango, Coordinar y monitorear los trabajos que los coalicionarios tienen en la comunidad
29-may-2020	Coalición San Bartolomé Milpas Altas, Coordinar y monitorear los trabajos que los coalicionarios tienen en la comunidad
29-may-2020	Población de Sacatepéquez, coordinar y monitorear los programas y difundirlos
29-may-2020	Población de Flores Peten, Coordinar y monitorear los SECCATIPS en la página de la municipalidad de Flores Petén

INFORMACION DE INCINERACIONES PROPORCIONADA POR LOS DELEGADOS DEL MINISTERIO DE GOBERNACIÓN EN REPRESENTACION DE SECCATID, DEL MES DE MAYO 2020

Tabla No. 1 Sustancias Incineradas durante Mayo 2020

La mayor cantidad de sustancia incinerada fue Fenilacetato de Etilo con un total de 73,442.73 Litros.

SUSTANCIAS INCINERADAS MAYO 2020

Sustancia	Cantidad	Unidad
Acetato de Etilo	168.00	Mililitro(s)
Ácido Clorhídrico	364.00	Mililitro(s)
Ácido Sulfúrico	35.00	Mililitro(s)
Alcohol Isopropílico (Isopropanol)	35.00	Mililitro(s)
Cannabis (Marihuana)	49.84	Kilogramo(s)
Cocaína	225.00	Gramo(s)
Crack	32.80	Gramo(s)
Gasolina	7.00	Mililitro(s)
Hexano	63.00	Mililitro(s)
Metanfetaminas	4.50	Gramo(s)
Metiletilcetona (Butanona Meck)	28.00	Mililitro(s)
Sustancias Negativas	19.20	Gramo(s)

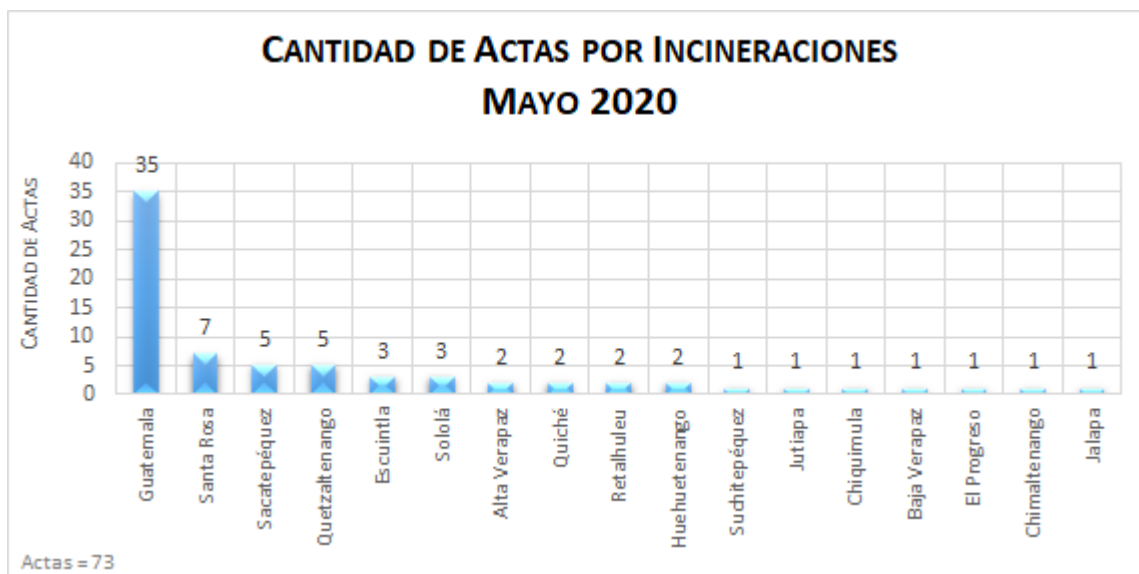
Fuente: MINGOB / SECCATID

Tabla No. 2 Lugares donde se levantaron Actas por Incineraciones Mayo 2020

Se puede observar que en el departamento de Guatemala se levantó el mayor número de actas seguido en menor cantidad por el departamento de Santa Rosa.

Departamento	Cantidad de Actas
Guatemala	35
Santa Rosa	7
Sacatepéquez	5
Quetzaltenango	5
Escuintla	3
Sololá	3
Alta Verapaz	2
Quiché	2
Retalhuleu	2
Huehuetenango	2
Suchitepéquez	1
Jutiapa	1
Chiquimula	1
Baja Verapaz	1
El Progreso	1
Chimaltenango	1
Jalapa	1
TOTAL	73

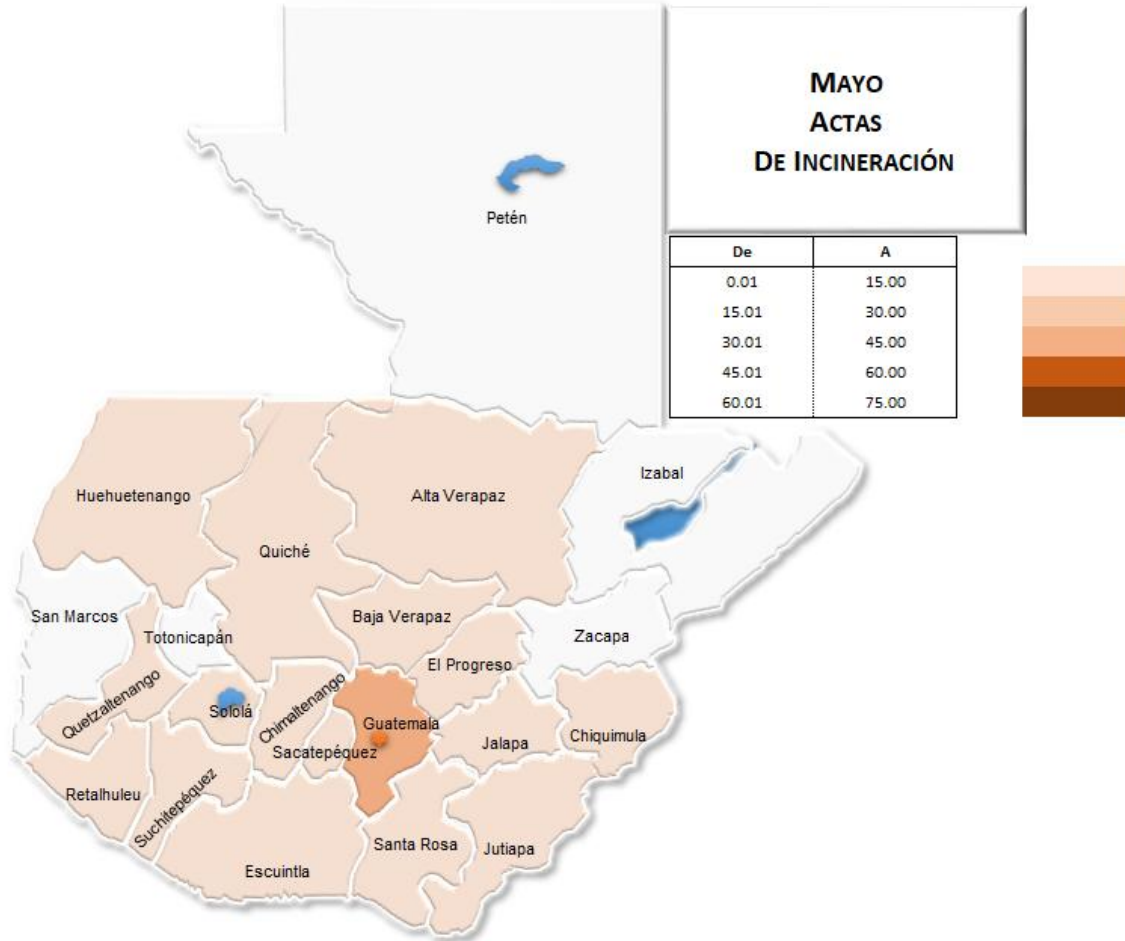
Fuente: MINGOB / SECCATID



Fuente: MINGOB / SECCATID

Mapa No. 1 Actas de Incineraciones por Departamento

En el siguiente mapa se pueden apreciar los departamentos de donde se levantó actas por incineraciones.



Fuente: MINGOB / SECCATID

INFORMACIÓN DEL ORGANISMO JUDICIAL -CIDEJ- DEL MES DE MAYO 2020

Gráfica No. 23 Casos por Departamento

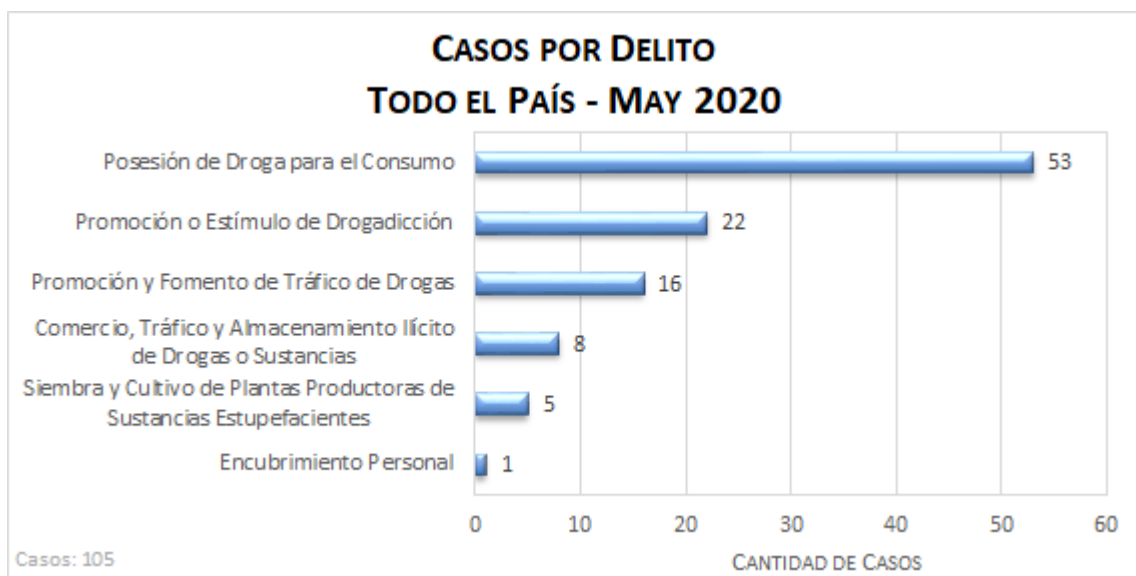
En el departamento de Guatemala se reportan más casos ligados a proceso que en el resto del país.



Fuente: ORGANISMO JUDICIAL - CIDEJ

Gráfica No. 24 Delitos de los Casos Ligados a Proceso

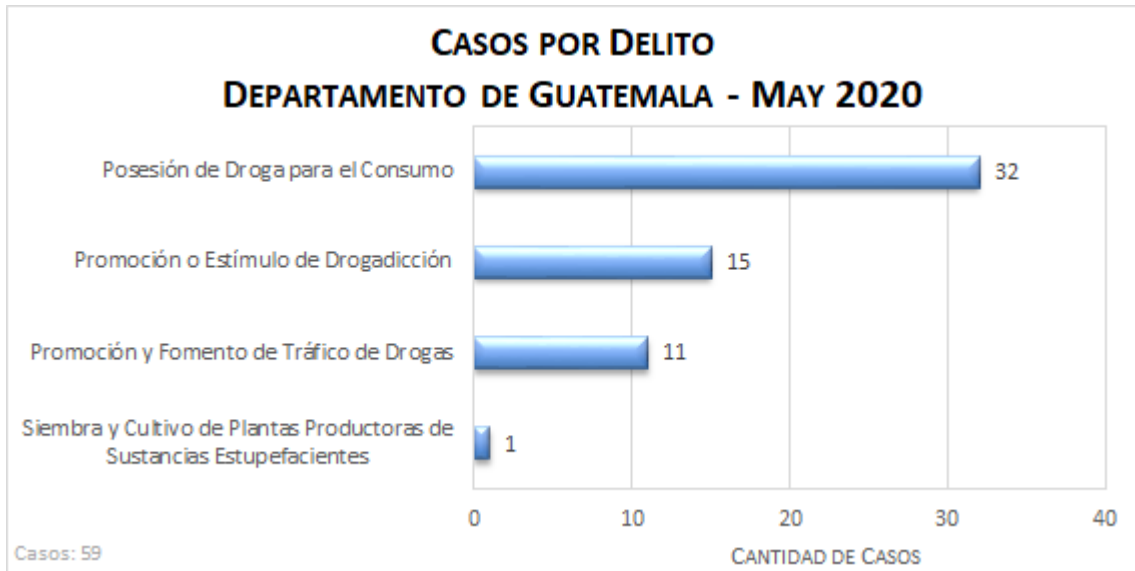
El delito con mayor reporte es la Posesión de Drogas para el Consumo, seguido por el delito de Promoción o Estímulo de Drogadicción.



Fuente: ORGANISMO JUDICIAL - CIDEJ

Gráfica No. 25 Casos Departamento de Guatemala

En el departamento de Guatemala, el delito con más reportes es el de Posesión de Drogas para el Consumo, seguido por el delito de Promoción o Estímulo de Drogadicción.



Fuente: ORGANISMO JUDICIAL - CIDEJ

Gráfica No. 26 Sentencias durante Mayo 2020

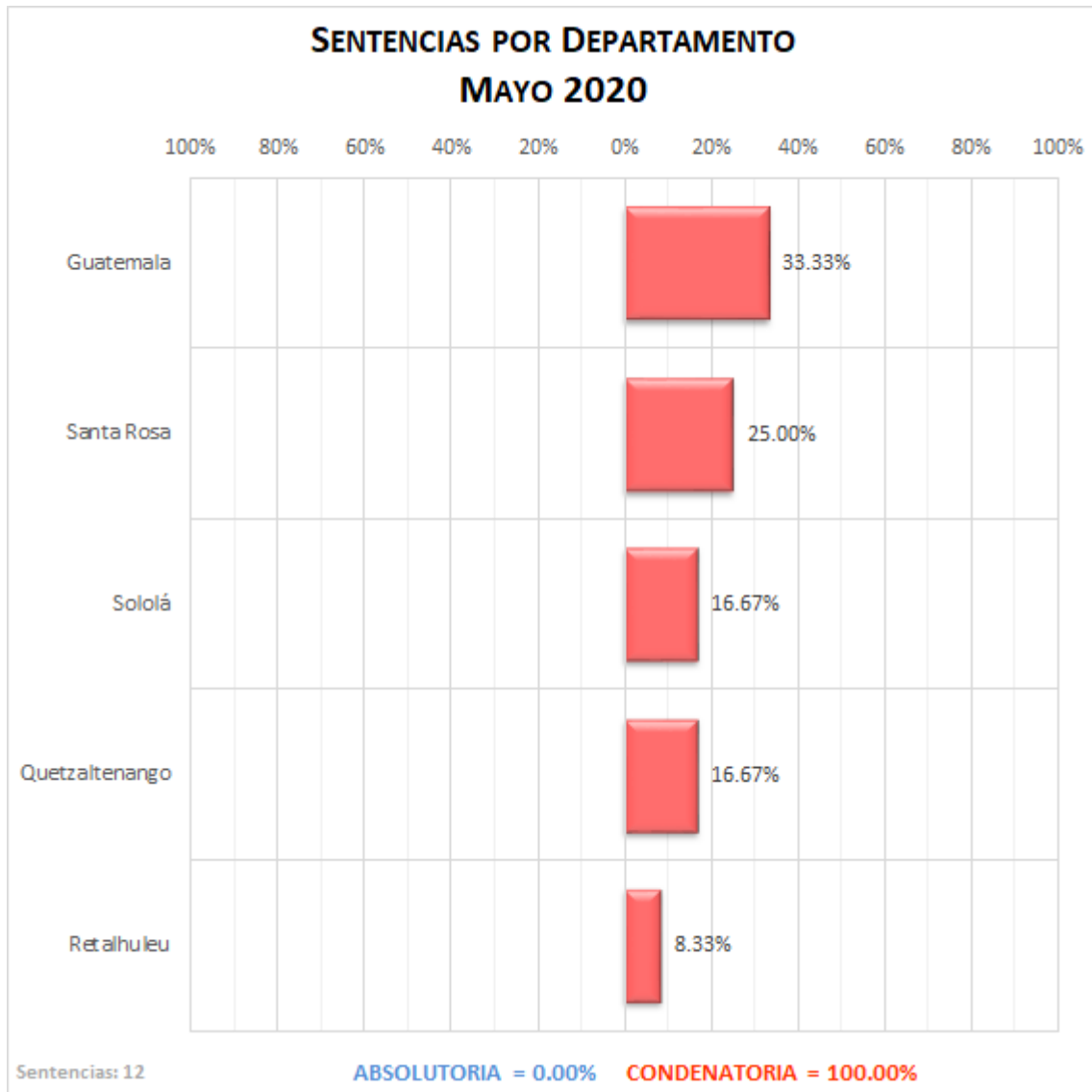
Durante el mes de Mayo la cantidad de sentencias fue de 12, de las cuales el 100% fueron condenatorias.



Fuente: ORGANISMO JUDICIAL - CIDEJ

Gráfica No. 27 Casos Resueltos por Departamento durante Mayo 2020

En todos los departamentos de Guatemala hubo 12 Sentencias, de las cuales fueron dictadas las 12 como condenatorias, siendo el departamento de Guatemala el más alto con 33.33% de los casos, seguido por Santa Rosa con el 25% de los casos.

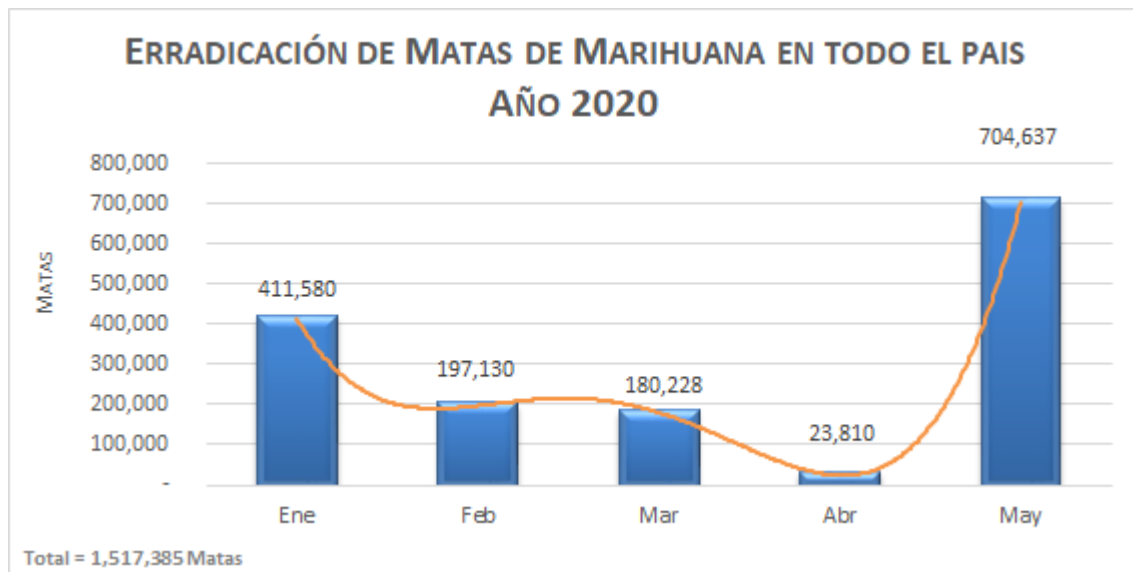


Fuente: ORGANISMO JUDICIAL - CIDEJ

INDICADORES DE LA SUBDIRECCIÓN GENERAL DE ANÁLISIS DE INFORMACIÓN ANTINARCÓTICA (SGAIA) MAYO 2020

Gráfica No. 28 Erradicación de Marihuana

En la siguiente gráfica podemos observar la cantidad de matas de Marihuana que se erradicó en todo el país durante el mes de mayo, así mismo vemos que hubo un aumento considerable en comparación con el mes anterior, además se incautó 245.23 libras de Marihuana procesada y 17 onzas de semillas de Marihuana.



Fuente: SGAIA

Gráfica No. 29 Incautación de Cocaína

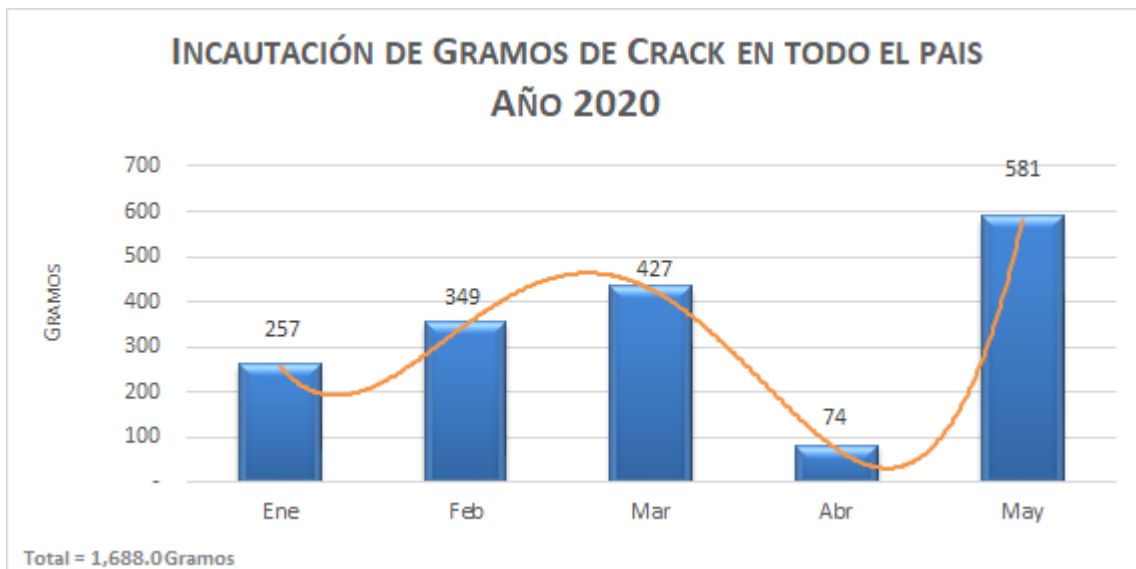
En la siguiente gráfica podemos observar la cantidad de kilogramos de Cocaína que se incautó en todo el país durante el mes de mayo, así mismo vemos que hubo una enorme disminución en comparación con el mes anterior, además se erradicó 188,073 arbustos de coca.



Fuente: SGAIA

Gráfica No. 30 Incautación de Crack

En la siguiente gráfica podemos observar la cantidad de gramos de Crack que se incautó en todo el país durante el mes de mayo, así mismo vemos que hubo un aumento en comparación con el mes anterior.



Fuente: SGAIA

Tabla No. 3 Bienes Incautados

En la siguiente tabla se puede observar los bienes que fueron incautados al narcotráfico y personas detenidas durante el mes de mayo.

MAYO - 2020

 <p>Vehiculos ↓ 21</p>	 <p>Municiones ↓ 327</p>
 <p>Aeronaves ↓ 0</p>	 <p>Tolvas ↓ 9</p>
 <p>Embarcaciones ↓ 0</p>	 <p>Granadas ↓ 0</p>
 <p>Armas De Fuego ↓ 7</p>	 <p>Laboratorios Clandestinos ↓ 0</p>
 <p>Oro Kilos ↓ 141</p>	 <p>Plata Kilos ↓ 0</p>
 <p>Personas Detenidas ↓ 144</p>	

Fuente: SGAIA

FUENTES DE INFORMACIÓN

LOS SIGUIENTES DATOS, GRÁFICAS Y/O TABLAS FUERON GENERADOS BASADOS EN LA INFORMACIÓN OBTENIDA DEL CENTRO DE TRATAMIENTO AMBULATORIO DE SECCATID

- Gráfica No. 1 Población de los Usuarios
- Gráfica No. 2 Usuarios de Consultas y Talleres
- Gráfica No. 3 Pertenencia Étnica de los Usuarios
- Gráfica No. 4 Usuarios por Área de Consulta
- Gráfica No. 5 Sustancias de Consumo de los Usuarios
- Gráfica No. 6 Sustancias de Consumo y Género de los Usuarios
- Gráfica No. 7 Estado Civil de los Usuarios
- Gráfica No. 8 Derivación de los Usuarios
- Gráfica No. 9 Religión de los Usuarios
- Gráfica No. 10 Rango Etario de los Usuarios
- Gráfica No. 11 Usuarios por Departamento
- Gráfica No. 12 Usuarios por Municipio
- Gráfica No. 13 Usuarios por Zona de la Ciudad de Guatemala

LOS SIGUIENTES DATOS, GRÁFICAS Y/O TABLAS FUERON GENERADOS BASADOS EN LA INFORMACIÓN ENVIADA POR LA DIRECCIÓN DE PREVENCIÓN EN DE SECCATID

- Gráfica No. 14 Mis Primeros Pasos
- Gráfica No. 15 PRONEPI
- Gráfica No. 16 Prevención Comunitaria
- Gráfica No. 17 Prevención Laboral por Género
- Gráfica No. 18 Prevención Laboral por Grupo Étnico
- Gráfica No. 19 Lions Quest por Género
- Gráfica No. 20 Prevención Laboral por Grupo Étnico
- Gráfica No. 21 Prevención en Acción
- Gráfica No. 22 Coaliciones Comunitarias

LOS SIGUIENTES DATOS, GRÁFICAS Y/O TABLAS FUERON GENERADOS BASADOS EN LA INFORMACIÓN PROPORCIONADA POR LOS DELEGADOS DEL MINISTERIO DE GOBERNACIÓN PARA DILIGENCIAS DE INCINERACIONES, EN REPRESENTACIÓN DE SECCATID

- Tabla No. 1 Sustancias Incineradas durante Mayo 2020
- Tabla No. 2 Lugares donde se levantaron Actas por Incineraciones Mayo 2020
- Mapa No. 1 Actas de Incineraciones por Departamento

LOS SIGUIENTES DATOS, GRÁFICAS Y/O TABLAS FUERON GENERADOS BASADOS EN LA INFORMACIÓN ENVIADA POR EL ORGANISMO JUDICIAL -CIDEJ-

- Gráfica No. 23 Casos por Departamento
- Gráfica No. 24 Delitos de los Casos Ligados a Proceso
- Gráfica No. 25 Casos Departamento de Guatemala
- Gráfica No. 26 Sentencias durante Mayo 2020
- Gráfica No. 27 Casos Resueltos por Departamento durante Mayo 2020

LOS SIGUIENTES DATOS, GRÁFICAS Y/O TABLAS FUERON GENERADOS BASADOS EN LA INFORMACIÓN ENVIADA POR LA SUBDIRECCIÓN GENERAL DE ANÁLISIS DE INFORMACIÓN ANTINARCÓTICA (SGAIA) DE LA POLICÍA NACIONAL CIVIL, QUIEN COORDINA SUS FUNCIONES CON EL QUINTO VICEMINISTERIO DE GOBERNACIÓN

Gráfica No. 28 Erradicación de Marihuana

Gráfica No. 29 Incautación de Cocaína

Gráfica No. 30 Incautación de Crack

Tabla No. 3 Bienes Incautados

Procesado y Editado por:

Observatorio Nacional sobre Drogas / SECCATID

Director: Ing. Roberto Maldonado

Asesor Estadístico: Gabriel Pernillo

Digitadora: Elsa Sánchez

observatorio@seccatid.gob.gt

©2020

Aprobado por:

Secretaría Ejecutiva de la

Comisión Contra las Adicciones y el Tráfico Ilícito de Drogas

SECCATID

2ª Calle 1-00 Zona 10

Guatemala, C.A. 01010

PBX: (502) 2504-6000

Más información en

<http://www.seccatid.gob.gt>