



www.seccatid.gob.gt



BOLETIN ANUAL 2023

OND
Observatorio Nacional sobre Drogas

Juntos
en la lucha
contra las adicciones

AGRADECIMIENTO

Agradecemos el aporte especial de:

1. Centro de Tratamiento Ambulatorio (CTA), de la Dirección de Tratamiento, Rehabilitación y Reinserción, de SECCATID
2. Programas de Prevención, de la Dirección de Prevención, de SECCATID
3. Ministerio de Gobernación y sus Delegados en SECCATID

NOTA: Todos los datos están sujetos a variaciones de parte de nuestras fuentes de información.

A menos que se indique lo contrario, los datos están actualizados al 31 de diciembre de 2023.



CONTENIDO

AGRADECIMIENTO.....	2
CONTENIDO	3
INTRODUCCION	5
RESULTADOS DEL CENTRO DE TRATAMIENTO AMBULATORIO DE SECCATID AÑO 2023.....	6
Gráfica No. 1 Población de los Usuarios	6
Gráfica No. 2 Población de Nuevos Usuarios.....	7
Gráfica No. 3 Usuarios de Consultas y Talleres.....	7
Gráfica No. 4 Pertenencia Étnica de los Usuarios.....	8
Gráfica No. 5 Comunidad Sociolingüística de los Usuarios.....	8
Gráfica No. 6 Usuarios por Área de Consulta	9
Gráfica No. 7 Sustancias de Consumo de los Usuarios	9
Gráfica No. 8 Sustancias de Consumo y Género de los Usuarios	10
Gráfica No. 9 Estado Civil de los Usuarios	10
Gráfica No. 10 Derivación de los Usuarios	11
Gráfica No. 11 Religión de los Usuarios.....	11
Gráfica No. 12 Rango Etario de los Usuarios	12
Gráfica No. 13 Usuarios por Departamento.....	12
Gráfica No. 14 Usuarios por Municipio	13
Gráfica No. 15 Usuarios por Zona de la Ciudad de Guatemala	13
INFORMACIÓN DE DIRECCIÓN DE PREVENCIÓN.....	14
Gráfica No. 16 Mis Primeros Pasos, Asistencia por Género	14
Gráfica No. 17 Mis Primeros Pasos, Asistencia por Grupo Étnico	15
Gráfica No. 18 PRONEPI, Asistencia por Género	15
Gráfica No. 19 PRONEPI, Asistencia por Grupo Étnico	16
Gráfica No. 20 Bienestar Laboral, Asistencia por Género	16
Gráfica No. 21 Bienestar Laboral, Asistencia por Grupo Étnico	17
Gráfica No. 22 Construyendo en Comunidad, Asistencia por Género	17
Gráfica No. 23 Construyendo en Comunidad, Asistencia por Grupo Étnico	18
Gráfica No. 24 Familias Fuertes, Asistencia por Género	18
Gráfica No. 25 Familias Fuertes, Asistencia por Grupo Étnico	19
Gráfica No. 26 Por un Mundo Libre de Drogas, Asistencia por Género	19
Gráfica No. 27 Por un Mundo Libre de Drogas, Asistencia por Grupo Étnico	20



Gráfica No. 28	Unplugged, Asistencia por Género	20
Gráfica No. 29	Unplugged, Asistencia por Grupo Étnico	21
Gráfica No. 30	Lions Quest, Asistencia por Género.....	21
Gráfica No. 31	Lions Quest, Asistencia por Grupo Étnico.....	22
Gráfica No. 32	Beneficiarios por genero de todos los programas.....	22
Gráfica No. 33	Beneficiarios por programa	23
INFORMACION DE INCINERACIONES PROPORCIONADA POR LOS DELEGADOS DEL MINISTERIO DE GOBERNACIÓN EN REPRESENTACION DE SECCATID, DEL AÑO 2023		
24		
Tabla No. 1	Sustancias Incineradas durante Año 2023	24
Tabla No. 2	Lugares donde se levantaron Actas por Incineraciones año 2023	26
FUENTES DE INFORMACIÓN		27

INTRODUCCION

El Observatorio Nacional Sobre Drogas (OND) de la SECCATID trabaja en la constitución de una Red de Información sobre Drogas (RID) en Guatemala, con los Miembros de la Comisión Contra las Adicciones y el Tráfico Ilícito de Drogas -CCATID- y otras instituciones que puedan aportar información nacional sobre drogas y adicciones. El OND tiene como finalidad, a través de la investigación, obtener datos estadísticos válidos, confiables y pertinentes, sobre el consumo de drogas, así como incineraciones, erradicaciones, incautaciones y otros indicadores relacionados al tema de las drogas, para apoyar a las Direcciones de la Secretaría Ejecutiva de la Comisión Contra las Adicciones y el Tráfico Ilícito de Drogas (SECCATID) y otras instancias que trabajan en la prevención, tratamiento y la reducción de la demanda y oferta de sustancias psicoactivas en Guatemala.

La siguiente información fue analizada y procesada después de haber recibido las bases de datos del Centro de Tratamiento Ambulatorio (CTA) y de la Dirección de Prevención, ambos de SECCATID; así como de las instituciones mencionadas en el agradecimiento inicial, que han colaborado en brindar sus bases de datos y toda la información necesaria para poder hacer un cruce de variables y tener una amplia perspectiva de la problemática.

RESULTADOS DEL CENTRO DE TRATAMIENTO AMBULATORIO DE SECCATID AÑO 2023

En el año 2023 se atendió a 1,153 usuarios, que totalizaron 8,606 asistencias. El total de estas asistencias se conforma por Nuevos Usuarios, Reconsultas, Talleres y Terapias.

Gráfica No. 1 Población de los Usuarios

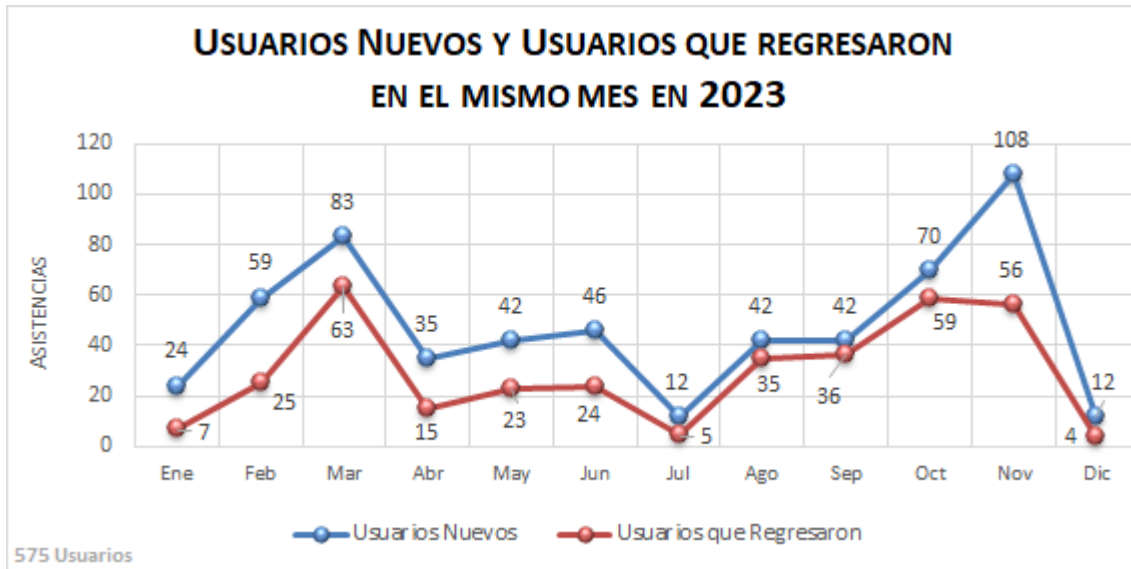
Durante el año 2023, de acuerdo a las asistencias registradas se puede establecer que el 57.29% de usuarios son hombres y el 42.71% son mujeres.



Fuente: SECCATID / CTA

Gráfica No. 2 Población de Nuevos Usuarios

Durante el año 2023, ingresaron 575 nuevos usuarios cuyo desglose mensual vemos en la siguiente gráfica, en la cual se visualiza también el número de usuarios que asistieron de nuevo en el mismo mes en el que ingresaron.



Fuente: SECCATID / CTA

Gráfica No. 3 Usuarios de Consultas y Talleres

De 8,606 asistencias, el 78.93% de las asistencias son de tipo reconsulta mensual, el 13.84% son asistencias a talleres, el 6.68% de las asistencias son consultas nuevas y el 0.55% son asistencias de usuarios que reingresaron.



Fuente: SECCATID / CTA

Gráfica No. 4 Pertenencia Étnica de los Usuarios

Las asistencias en gran mayoría pertenecen el grupo étnico Mestizo.



Fuente: SECCATID / CTA

Gráfica No. 5 Comunidad Sociolingüística de los Usuarios

Se muestra en la siguiente gráfica la Comunidad Sociolingüística de los 1,153 usuarios que fueron atendidos durante el año 2023.



Fuente: SECCATID / CTA

Gráfica No. 6 Usuarios por Área de Consulta

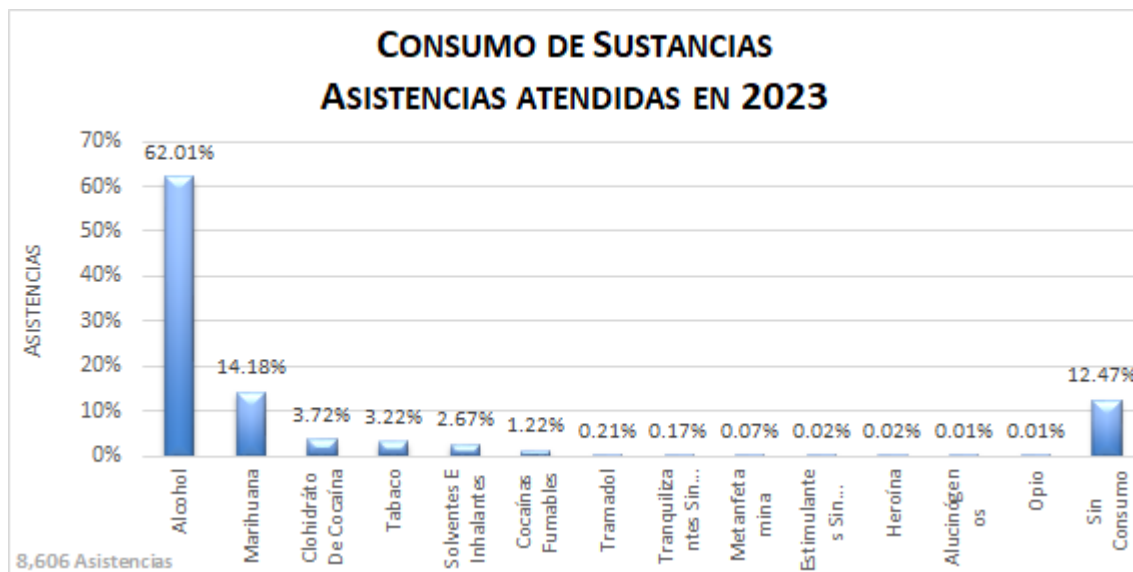
La siguiente gráfica nos muestra la cantidad de Asistencias por Área de Consulta. En el año 2023, llegaron 575 nuevos usuarios.



Fuente: SECCATID / CTA

Gráfica No. 7 Sustancias de Consumo de los Usuarios

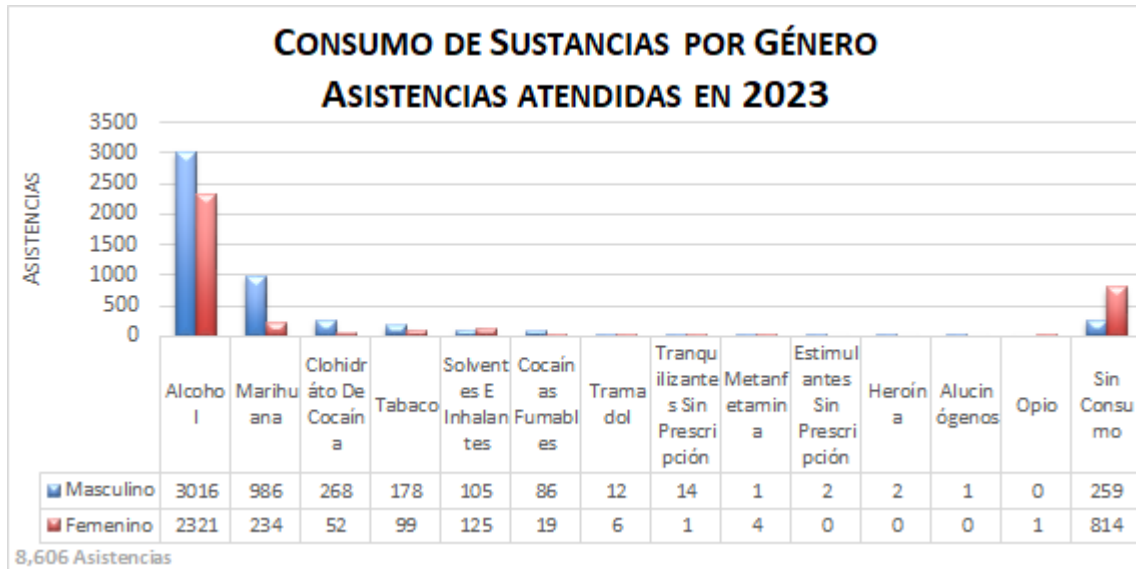
De las asistencias registradas, las sustancias que reportan los usuarios por la cual están en tratamiento, prevalece el consumo de Alcohol, seguido por consumo de Marihuana y luego por los que consumen Clorhidrato de Cocaína(Cocaína).



Fuente: SECCATID / CTA

Gráfica No. 8 Sustancias de Consumo y Género de los Usuarios

De las asistencias de los usuarios que están en tratamiento, podemos observar que el consumo de Alcohol, de Marihuana y de Clorhidrato de Cocaína(Cocaína) es mayor en hombres.



Fuente: SECCATID / CTA

Gráfica No. 9 Estado Civil de los Usuarios

En la siguiente gráfica podemos observar el estado civil de los usuarios que fueron atendidos en el Centro de Tratamiento Ambulatorio, que en su mayoría son personas solteras.



Fuente: SECCATID / CTA

Gráfica No. 10 Derivación de los Usuarios

El 60.84% de asistencias de son usuarios remitidos de Juzgados y con un porcentaje más bajo los usuarios que asisten remitidos de programas de gobierno y los usuarios Voluntarios, y en porcentaje más bajo los que asisten de derivados de una municipalidad.



Fuente: SECCATID / CTA

Gráfica No. 11 Religión de los Usuarios

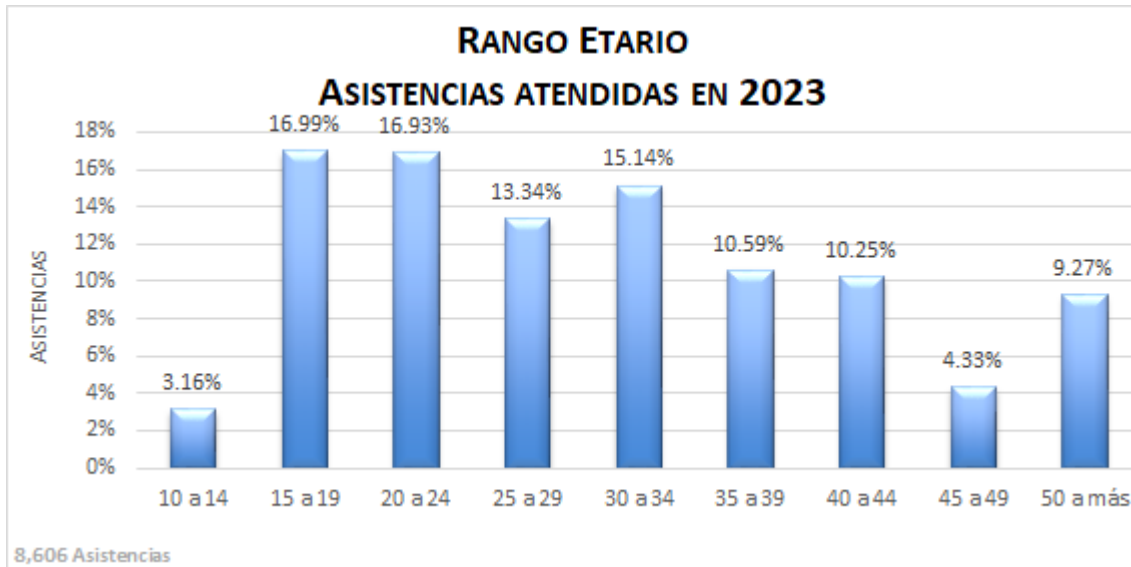
De las asistencias de los usuarios, podemos definir que el 40.33% reportan no tener religión, seguidos por un 30.56% que reportan ser católicos y el 27.63% de los que reportan ser evangélicos, los demás son porcentajes muy bajos.



Fuente: SECCATID / CTA

Gráfica No. 12 Rango Etario de los Usuarios

De las asistencias de los usuarios, podemos definir que el 16.99% reportan tener entre 15 y 19 años, el 16.93% reportan tener entre 20 y 24 años y el 15.14% reportan tener entre 30 a 34 años, los demás rangos etarios son menores.



Fuente: SECCATID / CTA

Gráfica No. 13 Usuarios por Departamento

De 8,606 asistencias, el 96.76% son del departamento de Guatemala.



Fuente: SECCATID / CTA

Gráfica No. 14 Usuarios por Municipio

De 8,327 asistencias del departamento de Guatemala, el 64.48% son de la Ciudad de Guatemala.



Fuente: SECCATID / CTA

Gráfica No. 15 Usuarios por Zona de la Ciudad de Guatemala

En el municipio de Guatemala, de 5,369 asistencias de la Ciudad de Guatemala, las zonas con mayor número de usuarios que asisten al CTA son: zona 18 con 1,062 asistencias, zona 1 con 820 asistencias y zona 7 con 710 asistencias.



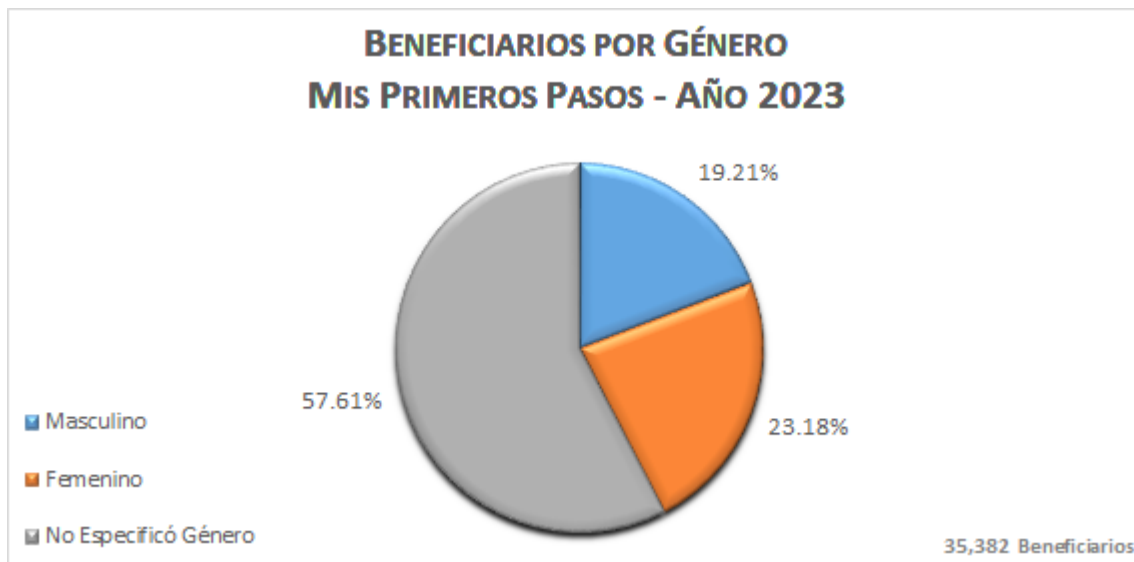
Fuente: SECCATID / CTA

INFORMACIÓN DE DIRECCIÓN DE PREVENCIÓN

Con la información de asistencia y participación a los talleres de Prevención se han generado algunas gráficas de los programas: Mis Primeros Pasos, PRONEPI, Bienestar Laboral, Construyendo en Comunidad, Familias Fuertes, Por un Mundo Libre de Drogas, Lions Quest y Unplugged.

Gráfica No. 16 Mis Primeros Pasos, Asistencia por Género

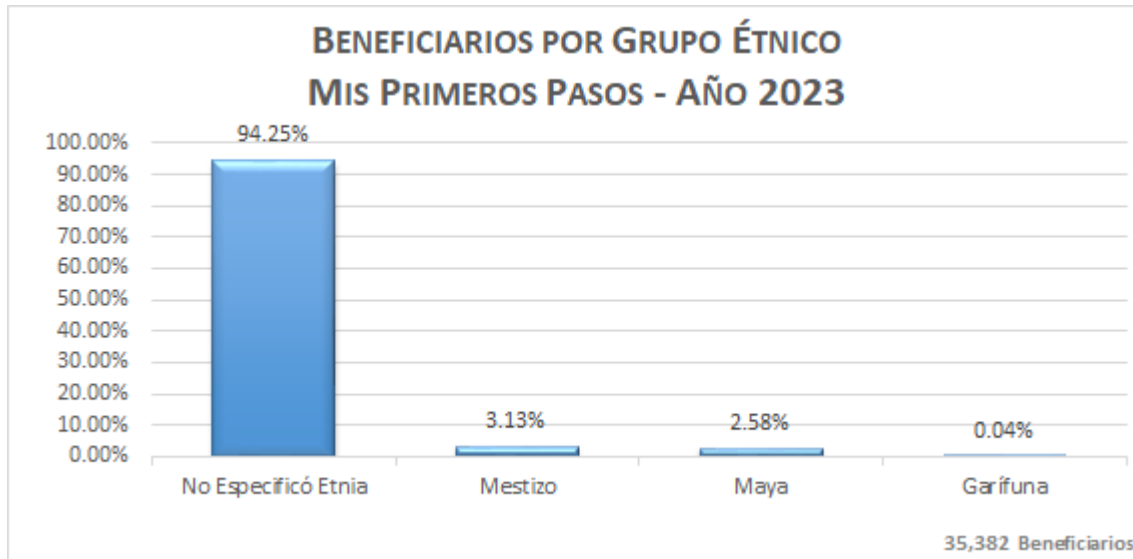
De 35,382 beneficiarios en el programa, la participación de mujeres fue del 23.18%, la participación de hombres del 19.21% y el 57.61% no especificó el género.



Fuente: SECCATID / Prevención

Gráfica No. 17 Mis Primeros Pasos, Asistencia por Grupo Étnico

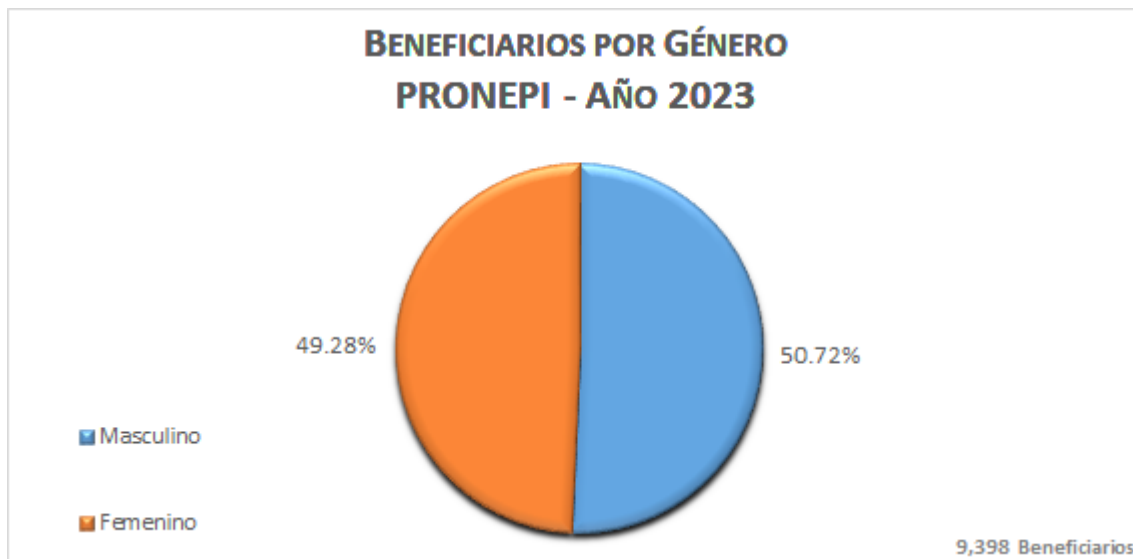
De 35,382 beneficiarios del programa, el 94.25% no especificó el grupo étnico al que pertenecen, el 3.13% pertenece al grupo mestizo, el 2.58% pertenece al grupo maya y el 0.04% pertenecen al grupo étnico garífuna.



Fuente: SECCATID / Prevención

Gráfica No. 18 PRONEPI, Asistencia por Género

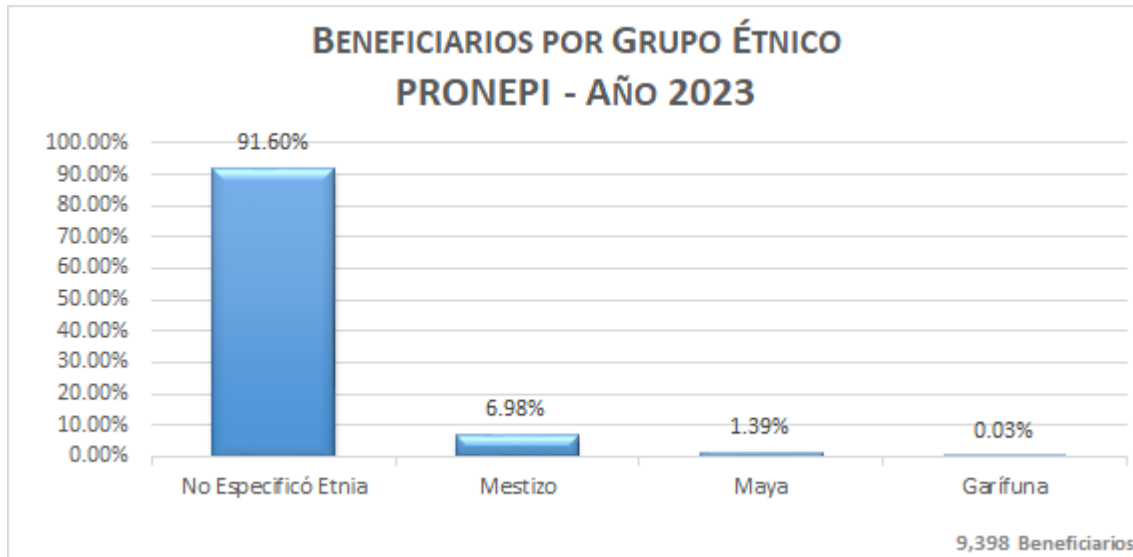
De 9,398 beneficiarios en el programa, la participación de mujeres fue del 49.28% y la participación de hombres del 50.72%.



Fuente: SECCATID / Prevención

Gráfica No. 19 PRONEPI, Asistencia por Grupo Étnico

De 9,398 beneficiarios del programa, el 91.60% no especificó el grupo étnico al que pertenecen, el 6.98% pertenece al grupo mestizo, el 1.39% pertenece al grupo maya y el 0.03% pertenece al grupo garífuna.



Fuente: SECCATID / Prevención

Gráfica No. 20 Bienestar Laboral, Asistencia por Género

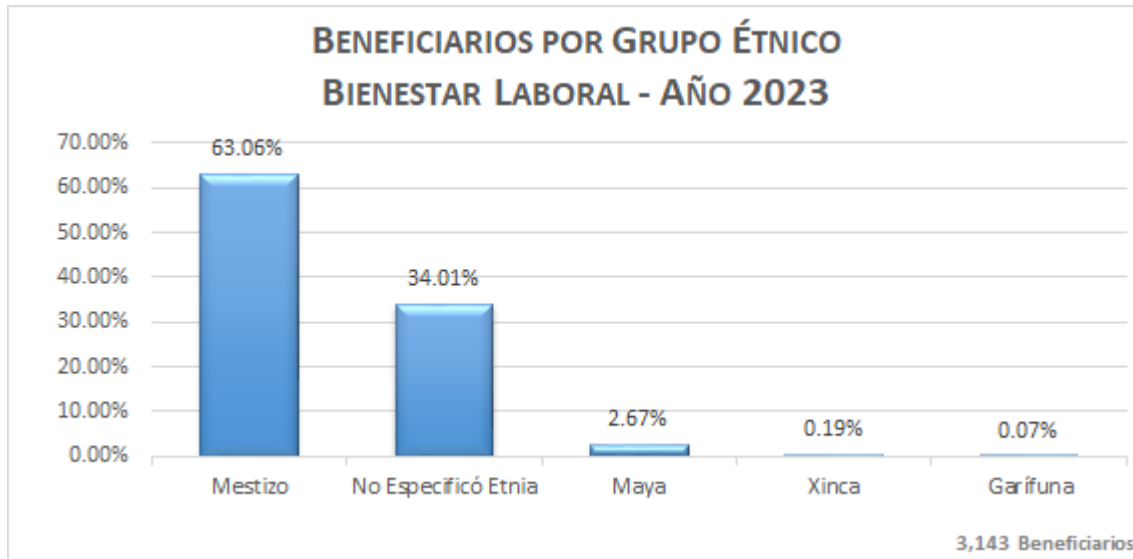
De 3,143 beneficiarios en el programa, la participación de mujeres fue del 40.60%, la participación de hombres del 59.15 y el 0.25% no especificó el género.



Fuente: SECCATID / Prevención

Gráfica No. 21 Bienestar Laboral, Asistencia por Grupo Étnico

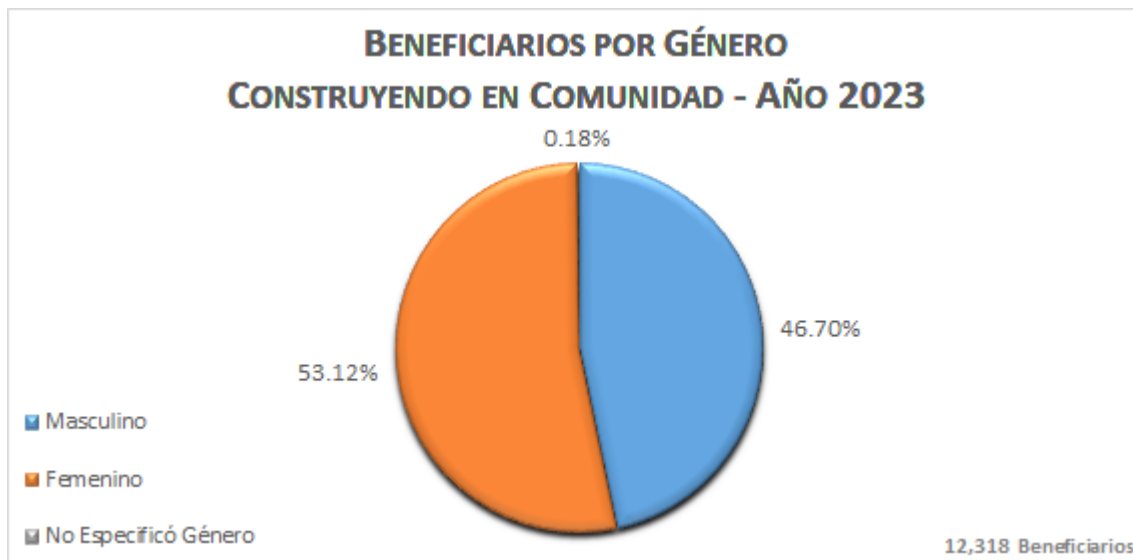
De 3,143 beneficiarios del programa, el 63.06% pertenece al grupo mestizo, el 34.01% no especificó el grupo étnico al que pertenecen, el 2.67% pertenece al grupo maya, el 0.19% pertenece al grupo xinca y el 0.07% pertenece al grupo garífuna.



Fuente: SECCATID / Prevención

Gráfica No. 22 Construyendo en Comunidad, Asistencia por Género

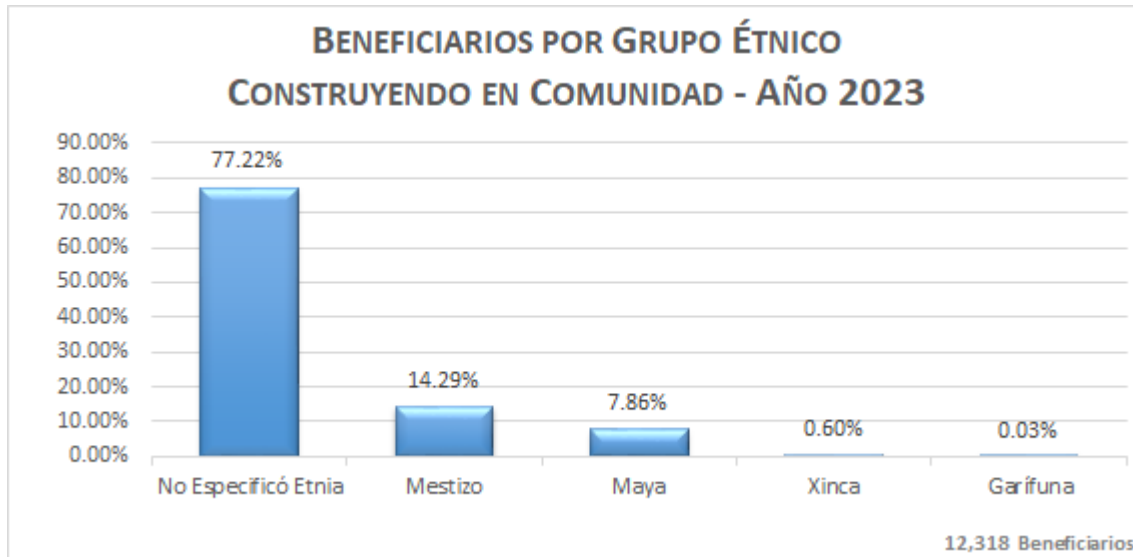
De 12,318 beneficiarios en el programa, la participación de mujeres fue del 53.12%, la participación de hombres del 46.70% y el 0.18% no especificó el género.



Fuente: SECCATID / Prevención

Gráfica No. 23 Construyendo en Comunidad, Asistencia por Grupo Étnico

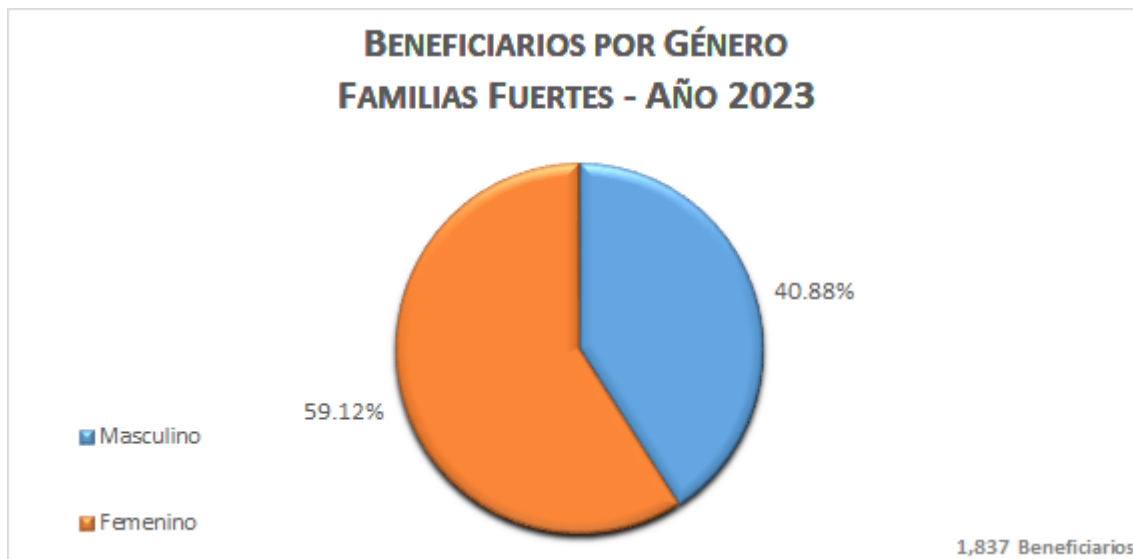
De 12,318 beneficiarios del programa, el 77.22% no especificó el grupo étnico al que pertenecen, el 14.29% pertenece al grupo mestizo, el 7.86% pertenece al grupo maya, el 0.60% pertenece al grupo xinca y el 0.03% pertenece al grupo garífuna.



Fuente: SECCATID / Prevención

Gráfica No. 24 Familias Fuertes, Asistencia por Género

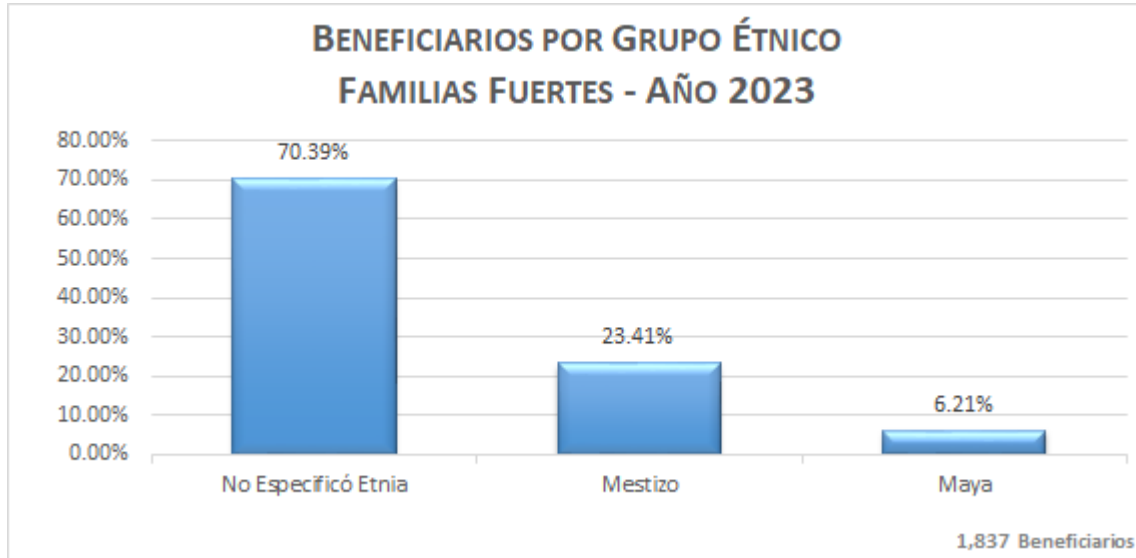
De 1,837 beneficiarios en el programa, la participación de mujeres fue del 59.12% y la participación de hombres del 40.88%.



Fuente: SECCATID / Prevención

Gráfica No. 25 Familias Fuertes, Asistencia por Grupo Étnico

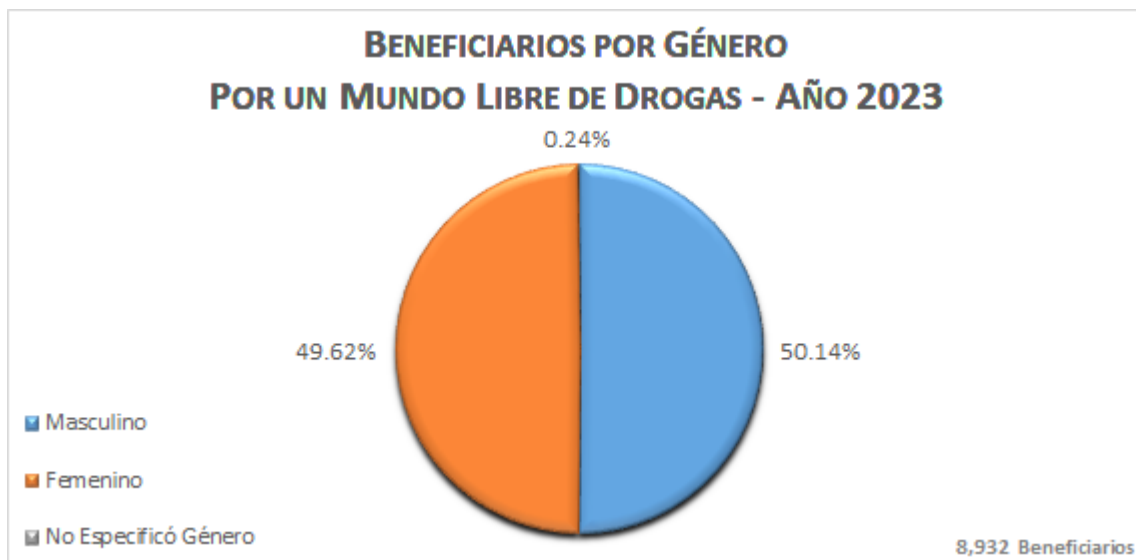
De 1,837 beneficiarios del programa, el 70.39% no especificó el grupo étnico al que pertenecen, 23.41% pertenece al grupo mestizo y el 6.21% pertenece al grupo maya.



Fuente: SECCATID / Prevención

Gráfica No. 26 Por un Mundo Libre de Drogas, Asistencia por Género

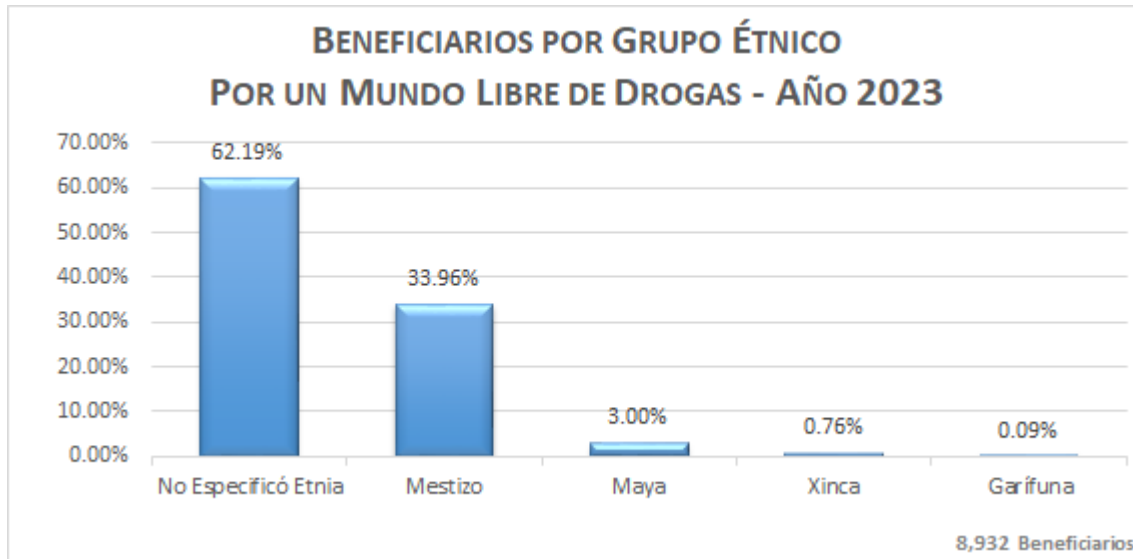
De 8,932 beneficiarios en el programa, la participación de mujeres fue del 49.62%, la participación de hombres del 50.14% y el 0.24% no especificó género.



Fuente: SECCATID / Prevención

Gráfica No. 27 Por un Mundo Libre de Drogas, Asistencia por Grupo Étnico

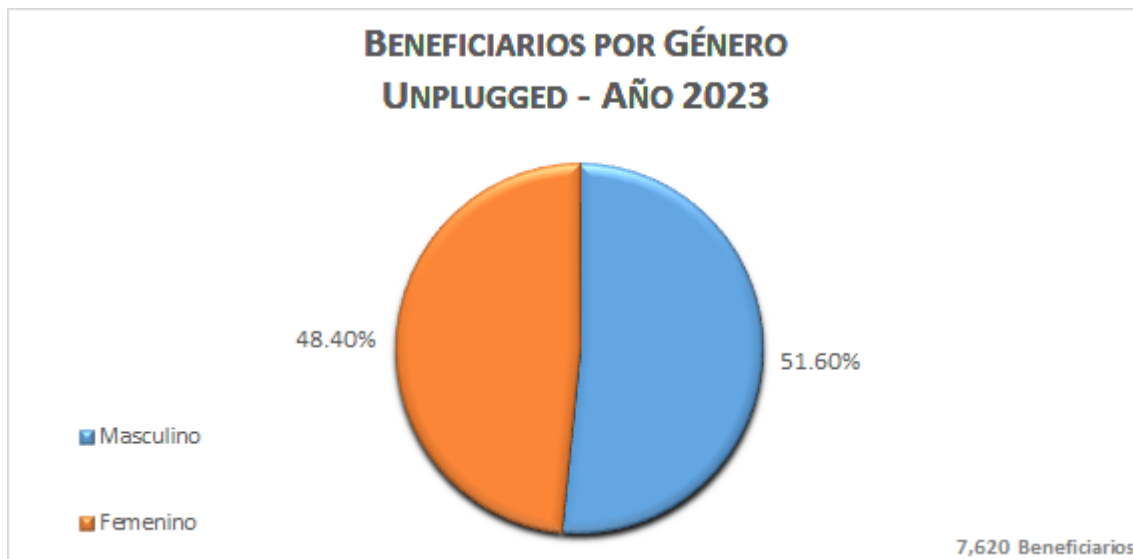
De 8,932 beneficiarios del programa, el 62.19% no especificó el grupo étnico al que pertenecen, el 33.96% pertenece al grupo étnico mestizo, el 3% pertenece al grupo maya, el 0.76% pertenece al grupo xinca y el 0.09% pertenece al grupo garífuna.



Fuente: SECCATID / Prevención

Gráfica No. 28 Unplugged, Asistencia por Género

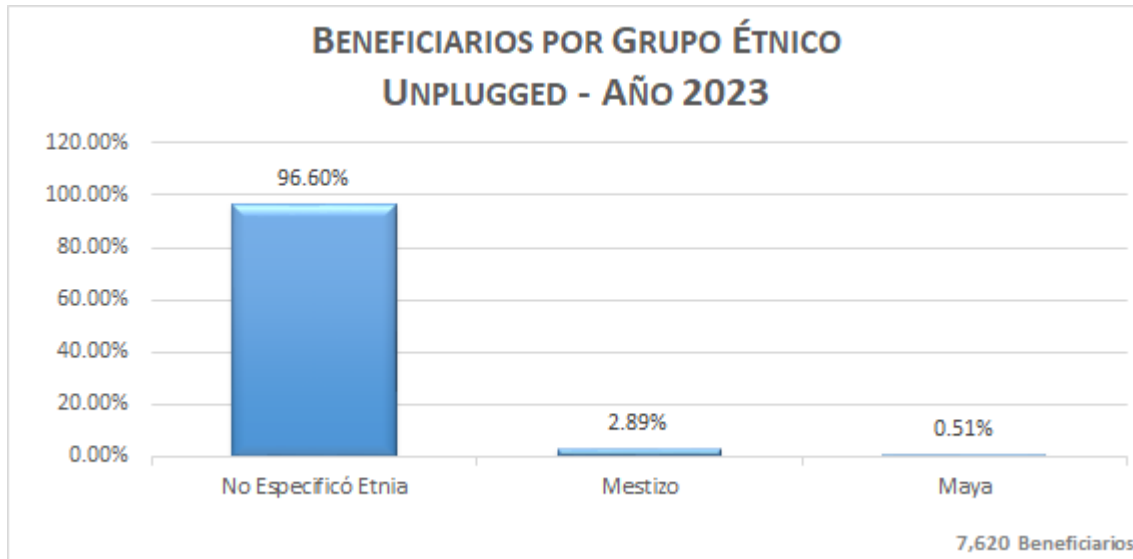
De 7,620 beneficiarios en el programa, la participación de mujeres fue del 48.40% y la participación de hombres del 51.60%.



Fuente: SECCATID / Prevención

Gráfica No. 29 Unplugged, Asistencia por Grupo Étnico

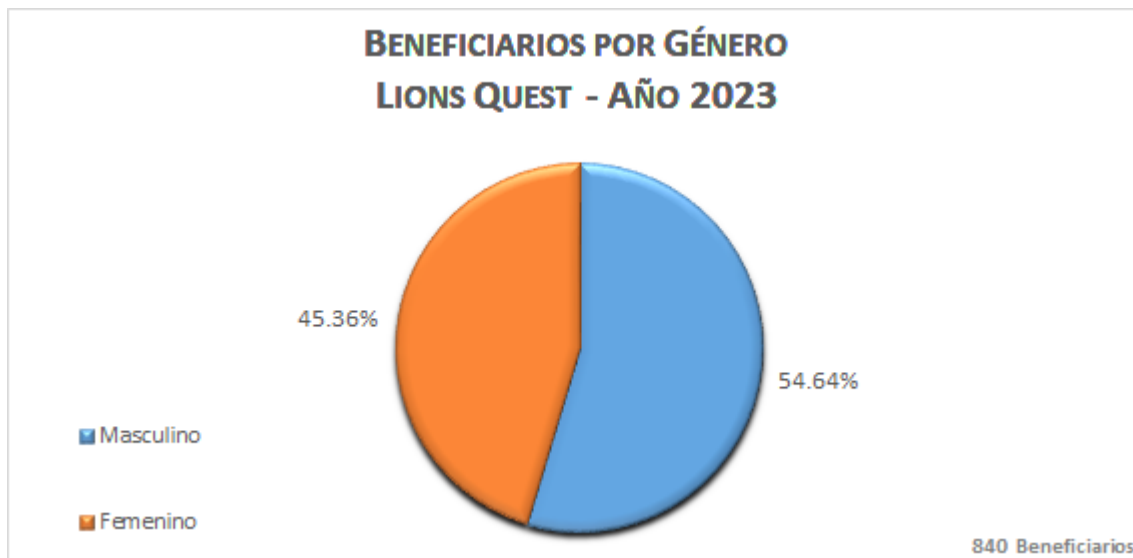
De 7,620 beneficiarios del programa, el 96.60% no especificó el grupo étnico al que pertenecen, el 2.89% pertenecen al grupo étnico mestizo y el 0.51% pertenece al grupo maya.



Fuente: SECCATID / Prevención

Gráfica No. 30 Lions Quest, Asistencia por Género

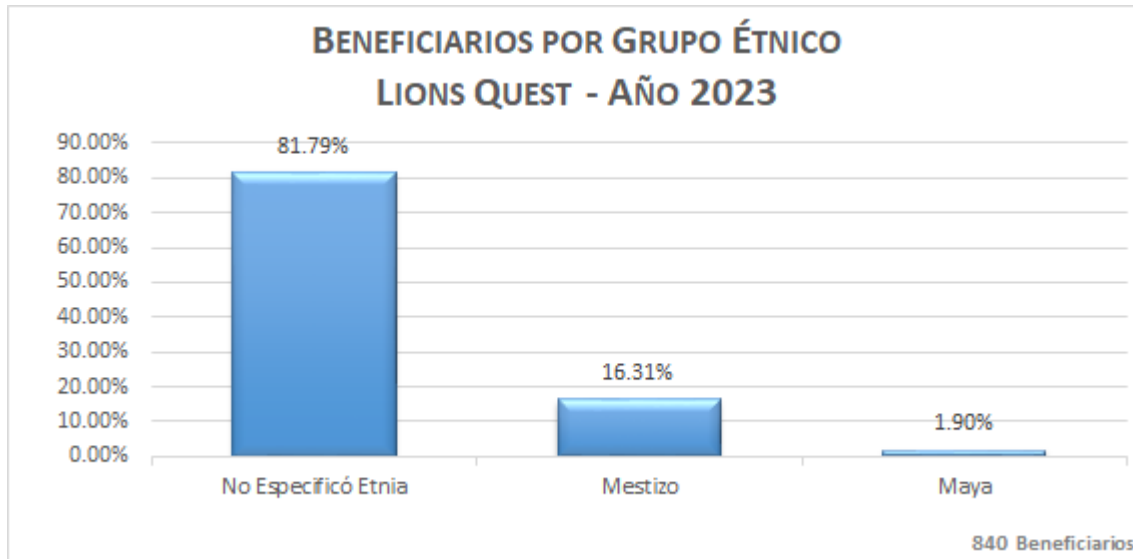
De 840 beneficiarios en el programa, la participación de mujeres fue del 45.36% y la participación de hombres del 54.64%.



Fuente: SECCATID / Prevención

Gráfica No. 31 Lions Quest, Asistencia por Grupo Étnico

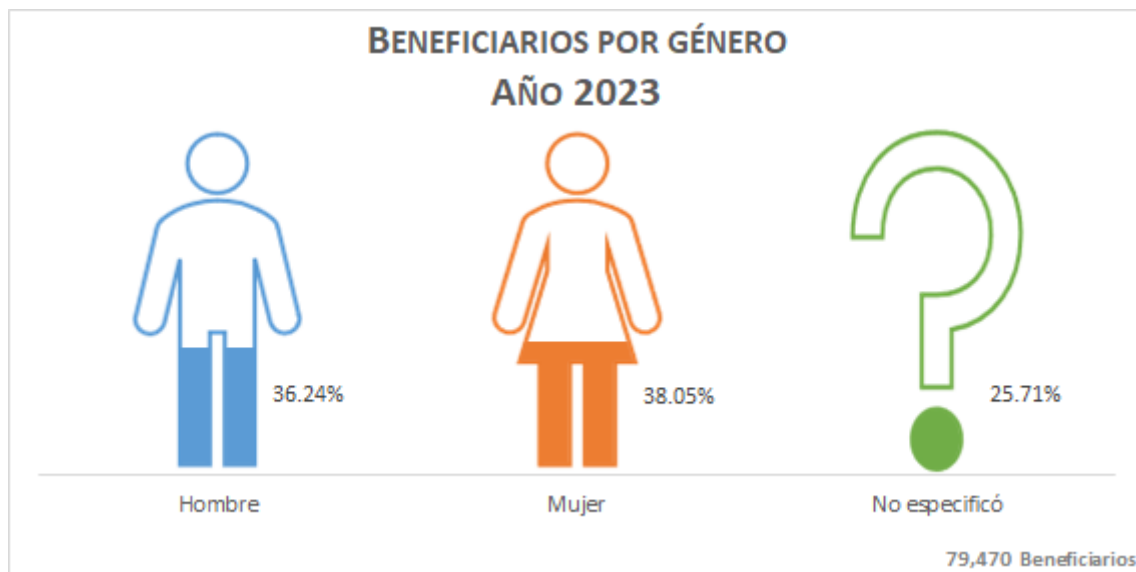
De 840 beneficiarios del programa, el 81.79% no especificó el grupo étnico al que pertenecen, el 16.31% pertenecen al grupo étnico mestizo y el 1.90% pertenece al grupo maya.



Fuente: SECCATID / Prevención

Gráfica No. 32 Beneficiarios por genero de todos los programas

De 79,470 beneficiarios de todos los programas en el año 2023, la participación de mujeres fue del 38.05%, la participación de hombres del 36.24% y el 25.71% no especificaron el género al que pertenecen.

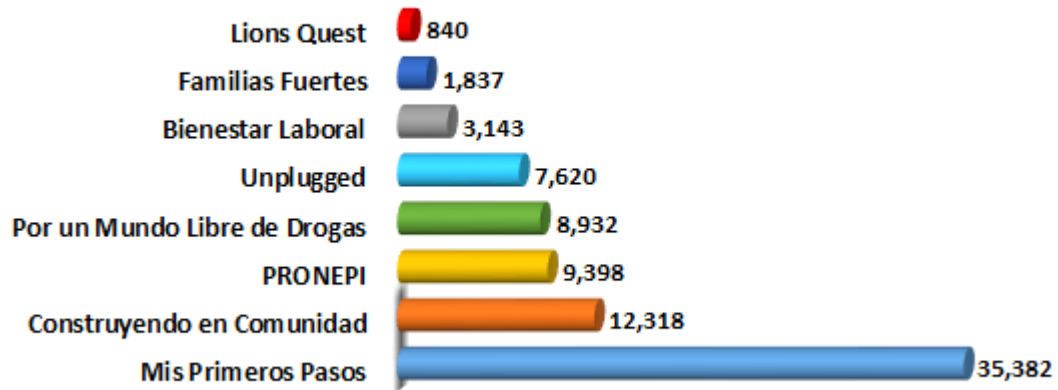


Fuente: SECCATID / Prevención

Gráfica No. 33 Beneficiarios por programa

De 79,470 beneficiarios en total, se puede observar la cantidad de beneficiarios que hubo por cada programa de Prevención durante el año 2023.

BENEFICIARIOS POR PROGRAMAS DE PREVENCION 2023



Del 1 de Enero al 31 de Diciembre 2023

79,470 Beneficiarios

Fuente: SECCATID / Prevención

INFORMACION DE INCINERACIONES PROPORCIONADA POR LOS DELEGADOS DEL MINISTERIO DE GOBERNACIÓN EN REPRESENTACION DE SECCATID, DEL AÑO 2023

Tabla No. 1 Sustancias Incineradas durante Año 2023

La mayor cantidad de sustancia incinerada fue Cocaína con un total de 7,980.57 Kilogramos.

SUSTANCIAS INCINERADAS 2023

Sustancia	Cantidad	Unidad
Acetona	2.11	Litro(s)
Acido Acético	8.00	Mililitro(s)
Acido Clorhídrico y fenilacetato de etilo	208.00	Mililitro(s)
Amapola	10.97	Kilogramo(s)
Anfetaminas	0.57	Kilogramo(s)
Anfetaminas/Metanfetaminas	130.60	Gramo(s)
Benzoncaína	131.60	Gramo(s)
Cannabis (Marihuana)	642.65	Kilogramo(s)
	120.00	Mililitro(s)
Carbonato de Calcio	2.00	Kilogramo(s)
Cocaína	7,980.57	Kilogramo(s)
Cocaína (Polvo)	2.70	Gramo(s)
Cocaína (Sólida)	2.70	Gramo(s)
Crack	1.38	Kilogramo(s)
Dronabinol (THC), Cannabigerol y Cannabinol	177.00	Gramo(s)
Dronabinol (THC) y Cannabidol	0.50	Kilogramo(s)
Fenilacetato de Etilo	31.00	Mililitro(s)
Heroína	1.01	Kilogramo(s)
Hidróxido de Calcio	1.04	Kilogramo(s)
Hongos Alucinógenos	6.90	Gramo(s)

Fuente: MINGOB / SECCATID

SUSTANCIAS INCINERADAS 2023

Sustancia	Cantidad	Unidad
Metanfetaminas	3.70	Kilogramo(s)
Metilamina	46.92	Kilogramo(s)
	0.53	Litro(s)
Metilendioxfanfetamina (N-Metil 3,4, MDMA, Éxtasis)	2.44	Kilogramo(s)
Metilendioxfanfetamina MDMA - Extasis	0.70	Gramo(s)
Metilenedioximetanfetamina (MDMA Extasis)	0.80	Gramo(s)
N-N-DIMETILTRIPTAMINA	0.09	Gramo(s)
Planta de amapola	20.00	Gramo(s)
Planta de Coca	8.98	Kilogramo(s)
Sustancias Negativas	73.06	Kilogramo(s)
	315.00	Mililitro(s)
Tolueno	24.00	Mililitro(s)

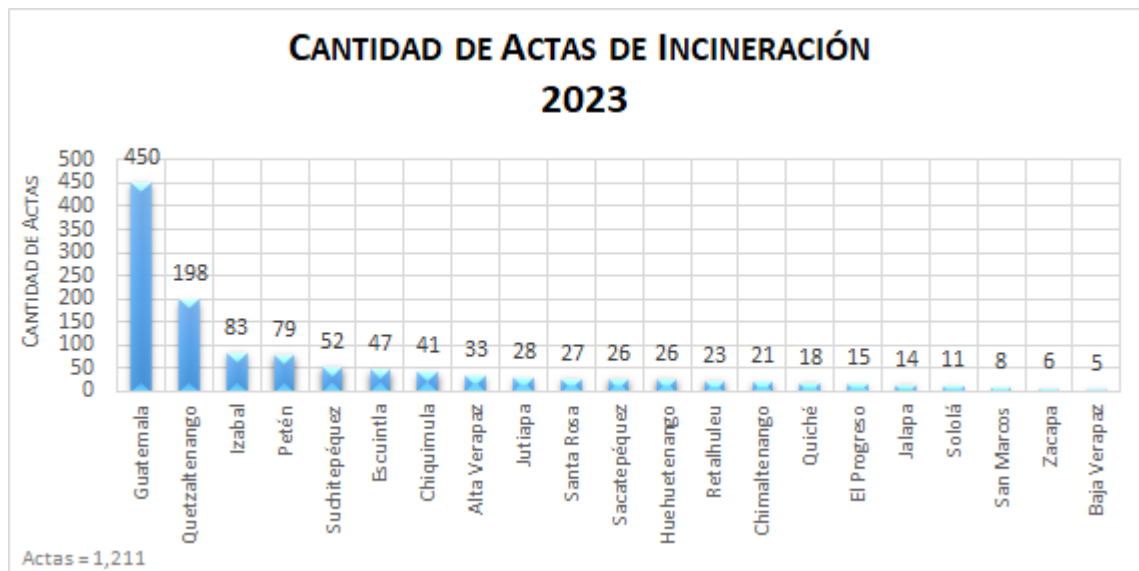
Fuente: MINGOB / SECCATID

Tabla No. 2 Lugares donde se levantaron Actas por Incineraciones año 2023

Se puede observar que en el departamento de Guatemala se levantó el mayor número de actas.

Departamento	Cantidad de Actas
Guatemala	450
Quetzaltenango	198
Izabal	83
Petén	79
Suchitepéquez	52
Escuintla	47
Chiquimula	41
Alta Verapaz	33
Jutiapa	28
Santa Rosa	27
Sacatepéquez	26
Huehuetenango	26
Retalhuleu	23
Chimaltenango	21
Quiché	18
El Progreso	15
Jalapa	14
Sololá	11
San Marcos	8
Zacapa	6
Baja Verapaz	5
TOTAL	1211

Fuente: MINGOB / SECCATID



Fuente: MINGOB / SECCATID

FUENTES DE INFORMACIÓN

LOS SIGUIENTES DATOS, GRÁFICAS Y/O TABLAS FUERON GENERADOS BASADOS EN LA INFORMACIÓN OBTENIDA DEL CENTRO DE TRATAMIENTO AMBULATORIO DE SECCATID

- Gráfica No. 1 Población de los Usuarios
- Gráfica No. 2 Población de Nuevos Usuarios
- Gráfica No. 3 Usuarios de Consultas y Talleres
- Gráfica No. 4 Pertenencia Étnica de los Usuarios
- Gráfica No. 5 Comunidad Sociolingüística de los Usuarios
- Gráfica No. 6 Usuarios por Área de Consulta
- Gráfica No. 7 Sustancias de Consumo de los Usuarios
- Gráfica No. 8 Sustancias de Consumo y Género de los Usuarios
- Gráfica No. 9 Estado Civil de los Usuarios
- Gráfica No. 10 Derivación de los Usuarios
- Gráfica No. 11 Religión de los Usuarios
- Gráfica No. 12 Rango Etario de los Usuarios
- Gráfica No. 13 Usuarios por Departamento
- Gráfica No. 14 Usuarios por Municipio
- Gráfica No. 15 Usuarios por Zona de la Ciudad de Guatemala

LOS SIGUIENTES DATOS, GRÁFICAS Y/O TABLAS FUERON GENERADOS BASADOS EN LA INFORMACIÓN ENVIADA POR LA DIRECCIÓN DE PREVENCIÓN EN DE SECCATID

- Gráfica No. 16 Mis Primeros Pasos, Asistencia por Género
- Gráfica No. 17 Mis Primeros Pasos, Asistencia por Grupo Étnico
- Gráfica No. 18 PRONEPI, Asistencia por Género
- Gráfica No. 19 PRONEPI, Asistencia por Grupo Étnico
- Gráfica No. 20 Bienestar Laboral, Asistencia por Género
- Gráfica No. 21 Bienestar Laboral, Asistencia por Grupo Étnico
- Gráfica No. 22 Construyendo en Comunidad, Asistencia por Género
- Gráfica No. 23 Construyendo en Comunidad, Asistencia por Grupo Étnico
- Gráfica No. 24 Familias Fuertes, Asistencia por Género
- Gráfica No. 25 Familias Fuertes, Asistencia por Grupo Étnico
- Gráfica No. 26 Por un Mundo Libre de Drogas, Asistencia por Género
- Gráfica No. 27 Por un Mundo Libre de Drogas, Asistencia por Grupo Étnico
- Gráfica No. 28 Unplugged, Asistencia por Género
- Gráfica No. 29 Unplugged, Asistencia por Grupo Étnico
- Gráfica No. 30 Lions Quest, Asistencia por Género
- Gráfica No. 31 Lions Quest, Asistencia por Grupo Étnico
- Gráfica No. 32 Beneficiarios por genero de todos los programas
- Gráfica No. 33 Beneficiarios por programa

Año 2023



LOS SIGUIENTES DATOS, GRÁFICAS Y/O TABLAS FUERON GENERADOS BASADOS EN LA INFORMACIÓN PROPORCIONADA POR LOS DELEGADOS DEL MINISTERIO DE GOBERNACIÓN PARA DILIGENCIAS DE INCINERACIONES, EN REPRESENTACIÓN DE SECCATID

Tabla No. 1 Sustancias Incineradas durante Año 2023

Tabla No. 2 Lugares donde se levantaron Actas por Incineraciones año 2023

Procesado y Editado por:
Observatorio Nacional sobre Drogas / SECCATID
Director: Ing. Fredy Anderson
Asesor Estadístico: Gabriel Pernillo
Digitadora: Elsa Sánchez
observatorio@seccatid.gob.gt
©2023

Aprobado por:
Secretaría Ejecutiva de la
Comisión Contra las Adicciones y el Tráfico Ilícito de Drogas
SECCATID
2ª Calle 1-00 Zona 10
Guatemala, C.A. 01010
PBX: (502) 2504-6000

Más información en
<http://www.seccatid.gob.gt>